

Andreas Trechler
work + fashion

Steinstraße 83A
35390 Gießen

Fon: 0641 6004-0
Fax: 0641 6004-48

info@at-work-fashion.de
www.at-work-fashion.de

Berufskleidung
Logo-Service
Berufsschuhe
Objekt-Textilien

Öffnungszeiten

Montag - Freitag:
9.00 - 17.30 Uhr

Samstag:
10.00 - 14.00 Uhr

OUTDOORKATALOG 2023/2024

 **PLANAM**
Fashion for your profession

DAFÜR STEHEN WIR

FASHION FOR YOUR PROFESSION – seit über 30 Jahren.
Wir sind da, wenn richtig angepackt werden muss:
PLANAM ist der perfekte Begleiter für den Arbeitstag und
bringt höchste Qualität, optimale Passform und individuellen
Service in Einklang.

Als mittelständisches, inhabergeführtes Unternehmen sind wir nah am Kunden und wissen ganz genau, worauf es bei der Entwicklung von Arbeitskleidung für die unterschiedlichsten Branchen und Jobs ankommt: Komfort, Design, Sicherheit, Qualität und Funktionalität. Ebenso wissen wir, dass es auf die Verfügbarkeit unserer Produkte, die ständige Lieferfähigkeit und ein Höchstmaß an persönlichem Service ankommt. Wir leben unser Know-how auf allen Ebenen. Deswegen ist PLANAM heute einer der führenden Anbieter am Markt.



VERANT- WORTUNG

Für uns bedeutet unternehmerisches Handeln verantwortungsvolles Handeln – für Mensch und Umwelt. Deswegen verstehen wir Arbeitskleidung nicht als kurzlebigen Modeartikel, sondern als langfristigen Begleiter.

Nachhaltige Arbeitskleidung zu produzieren, verlangt auf hohe Qualität zu setzen. Darauf ist bei uns in jeder Hinsicht Verlass. Deshalb verwenden wir ausschließlich langlebige Materialien. Dabei wird die Qualität unserer eingesetzten Gewebe und Farben regelmäßig von unabhängigen Laboren überprüft und begutachtet – eine Garantie für den Einsatz umweltfreundlicher Stoffe und unbedenklicher Farben. Zudem werden alle Sortimente von PLANAM den hohen Anforderungen des Öko-Text-Standard 100 gerecht.

Auch die Zusammenarbeit mit langjährigen Lieferanten, steht ganz im Zeichen der Qualität und unserer Verantwortung gegenüber Mensch und Umwelt. Dabei ver-



Auf einen Blick

- + Langlebiges Material
- + Umweltfreundliche Gewebe
- + Unbedenkliche Farben
- + Qualitätskontrollen durch unabhängige Labore
- + Interne Qualitätskontrollen
- + Keine Daunen, kein Lebendrupf

lassen wir uns nicht nur auf Zertifikate und Selbstverpflichtungen unserer Zulieferer. Zudem pflegen wir regelmäßig persönliche Besuche und sorgen für maximale Transparenz entlang der gesamten Produktionskette.

Nicht zuletzt verzichten wir bei allen wärmeisolierenden Artikeln unserer Sortimente auf den Einsatz von Daunen, um den Lebendrupf nicht zu fördern. Stattdessen füttern wir unsere Artikel mit alternativen Materialien, die ebenso vor Kälte schützen.

SOZIAL UND FAIR

Nachhaltigkeit ist kein Trend, sondern Verpflichtung. Deswegen sind wir Mitglied der Initiative SocialFair – ein Programm, das sich der Verbesserung nachhaltiger Prozesse in ausländischen Produktionsstätten und deutschen Partnerbetrieben verschrieben hat.

Die nachhaltigen Ziele des Programms sind klar definiert: Transparente Lieferketten, sichere und faire Arbeitsbedingungen, besserer Ressourceneinsatz, weniger Umweltbelastungen und eine umfassende Dokumentation.

Um das zu erreichen, müssen Produzenten und Importeure ein dreistufiges Verfahren durchlaufen. Zunächst werden Stammdaten über die Betriebe erfasst. Anschließend werden Daten über den Einsatz etwaiger Ressourcen erhoben. Im letzten Schritt werden auf Grundlage der gesammelten Informationen Verbesserungspotenziale aufgedeckt. Darauf aufbauend lassen sich Programme entwickeln, um Prozesse nachhaltiger zu gestalten. Durch unsere Mitgliedschaft in der Initiative SocialFair leisten wir einen Beitrag für den Umweltschutz und sorgen für bessere Arbeitsbedingungen sowie den Ausschluss von Kinder- und Gefangenearbeit.

Weitere Infos erhalten Sie unter <https://vfi-deutschland.de/social-fair>



ANWENDUNGSBEREICHE

Das PLANAM Sortiment ist groß und bietet für zahlreiche Berufsfelder die passende Arbeitskleidung. Stellt sich nur die Frage: Welches Sortiment passt zu welchem Beruf? Zur Übersicht haben wir für Sie unsere Sortimente nach Anwendungsbereiche strukturiert.

Unter jedem Anwendungsbereich werden dazugehörige Berufe und die dazu passenden Sortimente von PLANAM aufgeführt. So findet beispielsweise der Maurer im Anwendungsbereich "Baugewerbe" die passende Arbeitskleidung (oder das passende Sortiment) für seinen Beruf.

Bitte beachten Sie: Wir erheben keinen Anspruch auf Vollständigkeit. Ist in einem bestimmten Anwendungsbereich Ihr Beruf nicht aufgeführt, sodass Sie nicht wissen, welche Sortimente passend für Sie sind, sprechen Sie uns einfach an. Auch bei Fragen zu zertifizierter Arbeitsbekleidung, die aufgrund des Einsatzes in Gefahrenbereichen geforderte Normen erfüllen muss, stehen wir Ihnen gerne beratend zur Seite.

Wir sind telefonisch erreichbar – montags bis freitags von 8:00 Uhr bis 17:00 Uhr.
Fon: +49(0)5245-86060

Neu!
Auf allen Produktseiten werden die passenden Anwendungsbereiche mit entsprechenden Piktogrammen ausgewiesen.



Fleecemütze schiefer, Art. 6011
Platine Allwetterjacke, Art. 2572
Slope Winterhose schiefer, Art. 3647



BAUGEWERBE

Architekt/-in, Ausbaufacharbeiter/-in, Baggerfahrer/-in, Baugeräteführer/-in, Baugewerbe, Bauingenieur/-in, Bauprüfer/-in, Bauten- und Objektbeschichter/-in, Bauwerksabdichter/-in, Beton- und Stahlbetonbauer/-in, Bodenleger/-in, Brunnenbauer/-in, Dachdecker/-in, Estrichleger/-in, Fensterbauer/-in, Feuerungs- und Schornsteinbauer/-in, Fliesenleger/-in, Fliesen-, Platten- und Mosaikleger/-in, Gerüstbauer/-in, Glaser/-in, Hochbaufacharbeiter/-in, Kranfahrer/-in, Maurer/-in, Metallbauer/-in, Naturwerksteinmechaniker/-in, Rohrleitungsbauer/-in, Spengler/-in, Statiker/-in, Steinsetzer/-in, Steinmetz/-in und Steinbildhauer/-in, Trockenbaumonteur/-in, Vermesser/-in, Wärme-, Kälte- und Schallschutzisolierer/-in




METALLGEWERBE

Behälter- und Apparatebauer/-in, Büchsenmacher/-in, Elektroniker/-in für Maschinen und Antriebstechnik, Fachkraft für Metalltechnik, Fahrradmonteur/-in, Feinwerkmechaniker/-in, Mechatroniker/-in, Metallblasinstrumentenmacher/-in, Metallbildner/-in, Präzisionswerkzeugmechaniker/-in, Zerspanungsmechaniker/-in



FERTIGUNG / LAGER / LOGISTIK

Be- und Entladung, Buchbinder/-in, Bürsten- und Pinselmacher/-in, Edelsteinschleifer/-in, Fachkraft für Lagerlogistik, Fachlagerist/-in, Fahrer/-in, Fertigung/Industrie, Gebäudemanagement, Kraftfahrer/-in, Kurierfahrer/-in, Lager, Logistik, Maschinen- und Anlagenführer/-in, Medientechnologe/-in Druck, Medientechnologe/-in Siebdruck, Sattler/-in, Schilder- und Lichtreklamehersteller/-in, Segelmacher/-in, Seiler/-in, Staplerfahrer/-in, Verfahrensmechaniker/-in für Kunststoff- und Kautschuktechnik



Raven Jacke schwarz, Art. 3344
Norit Herren Bundhose oliv/schwarz, Art. 6405

OUTDOOR WORKWEAR
PLANAM Stretchline Winterweste

Betrachten Sie diesen Artikel in allen Farben unter „Produkte“ auf planam.de

ANWENDUNGSBEREICHE

PRODUKTURTEIGENSCHAFTEN

EXTRAS

- 2 Seitentaschen mit gelbem Reißverschluss
- Blaulacke links mit gelbem Reißverschluss und Reflexapplikation
- Traschentasche
- Kleinschlitz aus Fleece
- Reißverschlüsse im Vorder- und Rückbereich

KONFEKTIONSGRÖßEN

Internationale Größen: XS – S – M – L – XL – XXL – XXX – XXXL – 00L

ZERTIFIKATE UND NORMEN

MATERIAL

Hauptmaterial 100% Polyester ca. 85 g/m²	Kontrastfarbene Softshell äußere Lage 100% Polyester ca. 280 g/m²	Windstopp 100% Polyester ca. 180 g/m² Kleber bzw. ca. 120 g/m² Kleber	Fleece 100% Polyester ca. 80 g/m²
---	--	---	--

FARBVARIANTEN

000 schwarz
 001 anthrazit
 002 marine
 003 kobaltblau

016 | 017



Hawk Softshelljacke oliv, Art. 3358
Easy Herren Bundhose schwarz, Art. 3009



INSTALLATION / ELEKTRO / HAUSTECHNIK

Anlagenmechaniker/-in für Sanitär-, Heizungs- und Klimatechnik, Elektroniker/-in, Informationselektroniker/-in, Installateur/-in, Klempner/-in, Mechatroniker/-in für Kältetechnik, Ofen- und Luftheizungsbauer/-in, Rollladen- und Sonnenschutzmechatroniker/-in, Systemelektroniker/-in



KOMMUNALE DIENSTLEITUNG / STRASSENBAU

Entsorger/-in, Feuerwehrmann/-frau, Infrastruktur, Kanalbauer/-in, Lotse/-in, Notarzt/-ärztin, Parkplatzwächter/-in, Polizist/-in, Prüferingenieur/-in, Sanitäter/-in, Schädlingsbekämpfer/-in, Schülerlotse/-in, Security, Straßenbauer/-in, Straßenreiniger/-in, Streckenkontrolleur/-in, Tiefbaufacharbeiter/-in, Veranstaltungstechniker/-in, Wachdienst



GARTEN / LANDSCHAFTSBAU

Forstwirtschaft, Garten-Landschaftsbau, Gärtner/-in, Landwirtschaft, Pflasterer/-in



MALEN / LACKIEREN

Fahrzeuglackierer/-in, Gips/-in, Innenausbauer/-in, Lackierer/-in, Maler/-in, Putzer/-in, Stuckateur/-in, Trockenbauer/-in



HOLZGEWERBE

Bootsbauer/-in, Dachdecker/-in, Drechsler/-in, Elfenbeinschnitzer/-in, Fachkraft für Holz- und Bautenschutzarbeiten, Holzbildhauer/-in, Holzblasinstrumentenmacher/-in, Holzspielzeugmacher/-in, Holz- und Bautenschützer/-in, Möbelbauer/-in, Möbeldmonteur/-in, Orgel- und Harmoniumbauer/-in, Parkettleger/-in, Schreiner/-in, Tischler/-in, Zimmerer/-in



KFZ / FAHRZEUGTECHNIK

Automechaniker/-in, Karosserie- und Fahrzeugbaumechaniker/-in, KFZ-Meister/-in, Konstruktionsmechaniker/-in, Kraftfahrzeugmechatroniker/-in, Land- und Baumaschinenmechatroniker/-in, Mechaniker/-in, Zweiradmechaniker/-in, Zweiradmechatroniker/-in



Gletscher Comfort Jacke rot, Art. 0359
Gletscher Piloten Latzhose schwarz, Art. 0370
Gletscher Piloten Overall marine, Art. 0375



KÜHL-/ GEFRIERHAUS

Spezialkleidung für Berufe in frostiger Umgebung, z.B. Kommissionierer/-in, Be- und Entladung, Fachkraft für Lagerlogistik



GESUNDHEIT / HYGIENE

Friseur/-in, Gebäudereiniger/-in, Kosmetiker/-in, Labor/Apotheke/Praxis, Orthopädienschuhmacher/-in, Orthopädietechnik-Mechaniker/-in, Reinigungskraft, Textilreinigung/-aufbereitung, Zahntechniker/-in



FREIZEIT

DIY, Heimwerken, Klettern, Wandern



KINDER



Kontrast Softshelljacke grau/gelb, Art. 3133
Hike Hose grau, Art. 3076



Norit Kids Pure Softshelljacke schwarz, Art. 6550
Norit Kids Pure Softshelljacke zink, Art. 6557
Norit Kids Bundhose rot/schwarz, Art. 6547
Norit Kids Bundhose rot/schwarz, Art. 6545

PERFEKTE „SCHICHTARBEIT“

Ob bei der Arbeit oder in der Freizeit – wer sich lange im Freien aufhält, trifft auf Wetterbedingungen, die für Körper und Kleidung schnell zur Herausforderung werden. Die Lösung: die Outdoor-Kollektion von PLANAM.

Mal regnet es, mal schneit es, mal pfeift ein eisiger Wind – so viel steht fest. Doch welche Kleidung trotz den jeweiligen Witterungsverhältnissen am besten? Die Kombination macht's! Was für perfekte Outdoor-Outfits gilt, ist das sogenannte „Zwiebelprinzip“. Unterschiedliche Kleidungsstücke müssen übereinander getragen und optimal auf die Wetterbedingungen abgestimmt werden. Genau dafür hält unsere Outdoor-Kollektion die passenden Artikel bereit – von atmungsaktiver Funktionswäsche für die Basisschicht bis hin zu wärmenden Winterjacken für die Oberschicht.

Funktionsunterwäsche
Atmungsaktive Funktionsunterwäsche schafft an der Basis die Grundlage für eine warme Körpertemperatur und bietet zudem maximale Flexibilität.

Basisschicht
Die Basisschicht wird direkt am Körper getragen. Sie ist dafür verantwortlich, den Körper warm zu halten und gleichzeitig Feuchtigkeit abzutransportieren, die durch das Schwitzen entsteht.



Westen
Optional können bei entsprechenden Temperaturen Westen als Oberschicht über der Mittelschicht getragen werden.



Pullover & Co.
Bequeme Pullover, Hoodies und Fleecejacken dienen als zusätzlich wärmeisolierende Lage zwischen der Basis- und Mittelschicht.



Mittelschicht
Die Mittelschicht wird zwischen der Basis- und Oberschicht getragen. Sie erhält die Körperwärme, wobei die Feuchtigkeit weiter nach außen geleitet wird.

Softshelljacken
Softshelljacken können wahlweise als Mittel- oder Oberschicht getragen – je nach Wetterverhältnissen.



Hosen
Wasserabweisende, winddichte und atmungsaktive Hosen ergänzen das Outfit passend zu jedem Wetter.

Zubehör
Zubehör wie warme Mützen und Schals runden jedes Outfit für den Einsatz im Freien perfekt ab.



Winterjacken
Stylische Winterjacken sorgen nicht nur für den coolen Auftritt, sondern halten auch die Kälte draußen.

Regenhosen
Wasserdichte Regenhosen begleiten Sie auf allen Wegen durch Wind und Wetter und sorgen stets für trockene Beine.

Oberschicht
Die Oberschicht hält äußeren Einflüssen stand – etwa Wind, Regen und Schnee. Zudem speichert sie die Wärme, die durch die inneren Schichten aufgebaut wird.



INHALT

WINTER

Air Jacke	028
Coal Jacke	030
Cosmic Jacke	032
Craft Jacke	034
Desert Blouson	036
Desert Jacke	038
Dust Blouson	040
Dust Parka	042
Dust Weste	044
Gletscher Comfort Jacke	046
Gletscher Piloten Jacke	048
Gletscher Piloten Latzhose	050
Gletscher Piloten Overall	052
Gletscher Piloten Weste	054
Lizard Jacke	056
Lizard Weste	058
Neon Jacke	060
Neon Softshelljacke	062
Neon Weste	064
Piper Jacke	066
Powder Damen Jacke	068
Powder Herren Jacke	070
Raven Jacke	072
Redwood Jacke	074
Shape Damen Jacke	076
Twister Jacke	078

SOFTSHELL

Cube Softshelljacke	084
Fog Softshelljacke	086
Hawk Softshelljacke	088
Kontrast Softshelljacke	090
Owl Softshelljacke	092
Twilight Softshelljacke	094

PULLOVER & CO.

Relax Fleececrotyer	098
Stream Fleecejacke	100
Bear Jacke	102
Iceland Hoodie	104

WESTEN

Neptun Weste	108
Sommer Weste	110
Turbo Weste	112

REGEN

Aqua Regenanzug	116
Aqua Regenoverall	118
Monsun Jacke	120
Monsun Hose	122

HOSEN

Easy Damen Bundhose	126
Easy Herren Bundhose	128
Hike Hose	130
Slope Winterhose	132
Vario Damen Hose	134
Vario Herren Hose	136

WORKWEAR

Basalt Softshelljacke	140
Basalt Winterhose	142
Basalt Winterjacke	144
Basalt Neon Softshelljacke	146
Basalt Neon Kids Softshelljacke	148
Canvas 320 Thermohose	150
Canvas 320 Winterblouson	152
Canvas 320 Winterparka	154
Durawork Softshelljacke	156
Highline Softshelljacke	158
Highline Winterjacke	160
Norit Herren Winterjacke	162

Norit Damen Winterjacke	164
Norit Softshellblouson	166
Norit Herren Pure Softshelljacke	168
Norit Damen Pure Softshelljacke	170
Norit Kids Pure Softshelljacke	172
Plaline Allwetterjacke	174
Plaline Fleecejacke	176
Plaline Softshelljacke	178
Plaline Winterblouson	180
Plaline Winterweste	182
PLANAM Stretchline Winterjacke	184
PLANAM Stretchline Winterweste	186

FUNKTIONSUBERWÄSCHE

FUW Set 180 g/m ²	190
FUW Set Fit 250 g/m ²	192
FUW Hose lang 275 g/m ²	194
FUW Shirt Langarm 275 g/m ²	196
FUW Shorts 190 g/m ²	198
FUW Shirt Kurzarm 190 g/m ²	200
FUW Hose lang 190 g/m ²	202
FUW Shirt Langarm 190 g/m ²	204

ZUBEHÖR

Fleecemütze	208
Strickmütze 2-farbig	209
Strickmütze mit Umschlag	210
Thinsulate™-Mütze mit Umschlag	211
Fleeceloop	212
Strickloop	213
Werkzeugtasche	214
Gürtel elastisch	215
Knierolster	216

A-Z

A

Air Jacke	028
Aqua Regenanzug	116
Aqua Regenoverall	118

B

Basalt Neon Kids Softshelljacke	148
Basalt Neon Softshelljacke	146
Basalt Softshelljacke	140
Basalt Winterhose	142
Basalt Winterjacke	144
Bear Jacke	102

C

Canvas 320 Thermohose	150
Canvas 320 Winterblouson	152
Canvas 320 Winterparka	154
Coal Jacke	030
Cosmic Jacke	032
Craft Jacke	034
Cube Softshelljacke	084

D, E

Desert Blouson	036
Desert Jacke	038
Durawork Softshelljacke	156
Dust Blouson	040
Dust Parka	042
Dust Weste	044
Easy Damen Bundhose	126
Easy Herren Bundhose	128

F

Fleeceloop	212
Fleecemütze	208
Fog Softshelljacke	086
FUW Hose lang 190 g/m ²	202
FUW Hose lang 275 g/m ²	194
FUW Set 180 g/m ²	190
FUW Set Fit 250 g/m ²	192
FUW Shirt Kurzarm 190 g/m ²	200
FUW Shirt Langarm 190 g/m ²	204

FUW Shirt Langarm 275 g/m ²	196
FUW Shorts 190 g/m ²	198

G

Gletscher Comfort Jacke	046
Gletscher Piloten Jacke	048
Gletscher Piloten Latzhose	050
Gletscher Piloten Overall	052
Gletscher Piloten Weste	054
Gürtel elastisch	215

H

Hawk Softshelljacke	088
Highline Softshelljacke	158
Highline Winterjacke	160
Hike Hose	130

I, J, K

Iceland Hoodie	104
Knierolster	216
Kontrast Softshelljacke	090

L, M

Lizard Jacke	056
Lizard Weste	058
Monsun Hose	122
Monsun Jacke	120

N

Neon Jacke	060
Neon Softshelljacke	062
Neon Weste	064
Neptun Weste	108
Norit Damen Pure Softshelljacke	170
Norit Damen Winterjacke	164
Norit Herren Pure Softshelljacke	168
Norit Herren Winterjacke	162
Norit Kids Pure Softshelljacke	172
Norit Softshellblouson	166

O, P

Owl Softshelljacke	092
Piper Jacke	066
Plaline Allwetterjacke	174
Plaline Fleecejacke	176
Plaline Softshelljacke	178
Plaline Winterblouson	180
Plaline Winterweste	182
PLANAM Stretchline Winterjacke	184
PLANAM Stretchline Winterweste	186
Powder Damen Jacke	068
Powder Herren Jacke	070

R

Raven Jacke	072
Redwood Jacke	074
Relax Fleececrotyer	098

S

Shape Damen Jacke	076
Slope Winterhose	132
Sommer Weste	110
Stream Fleecejacke	100
Strickloop	213
Strickmütze 2-farbig	209
Strickmütze mit Umschlag	210

T

Thinsulate™-Mütze mit Umschlag	211
Turbo Weste	112
Twilight Softshelljacke	094
Twister Jacke	078

V, W

Vario Damen Hose	134
Vario Herren Hose	136
Werkzeugtasche	214

OBERSCHICHT DER EXTRAKLASSE

Regen, Schnee und Eiseskälte: Damit es drunter warm bleibt, braucht es drüber die passende Kleidung. Wir bieten die perfekte Oberschicht in Form von zahlreichen Winterjacken für Damen und Herren.

Pitschnass und durchgefroren beim Außeneinsatz? Das ist Schnee von gestern – dank unserer wasser- und winddichten Modelle. Diese trotzen den ungemütlichen äußeren Wettereinflüssen und halten den Körper warm. Dabei bieten unsere Winterjacken besten Tragekomfort und maximale Funktionalität für den Außeneinsatz.



Winddicht
Das winddichte Material lässt Kälte an der Oberfläche abprallen.



Atmungsaktiv
Atmungsaktives Material sorgt dafür, dass Feuchtigkeit nach außen abtransportiert werden kann.



Wasserdicht
Dank wasserdichtem Oberstoff kann keine Nässe eindringen.

COOLER LOOK

Auch bei Minusgraden muss man nicht auf den coolen Look verzichten – dank des modischen Designs unserer Modelle.

Ob abgestepptes Material, Reißverschlüsse in Kontrastfarben oder Reflexbiesen für den strahlenden Auftritt – die modischen Details unserer Artikel bedienen jeden Geschmack und sorgen für den coolen Auftritt im Winter.

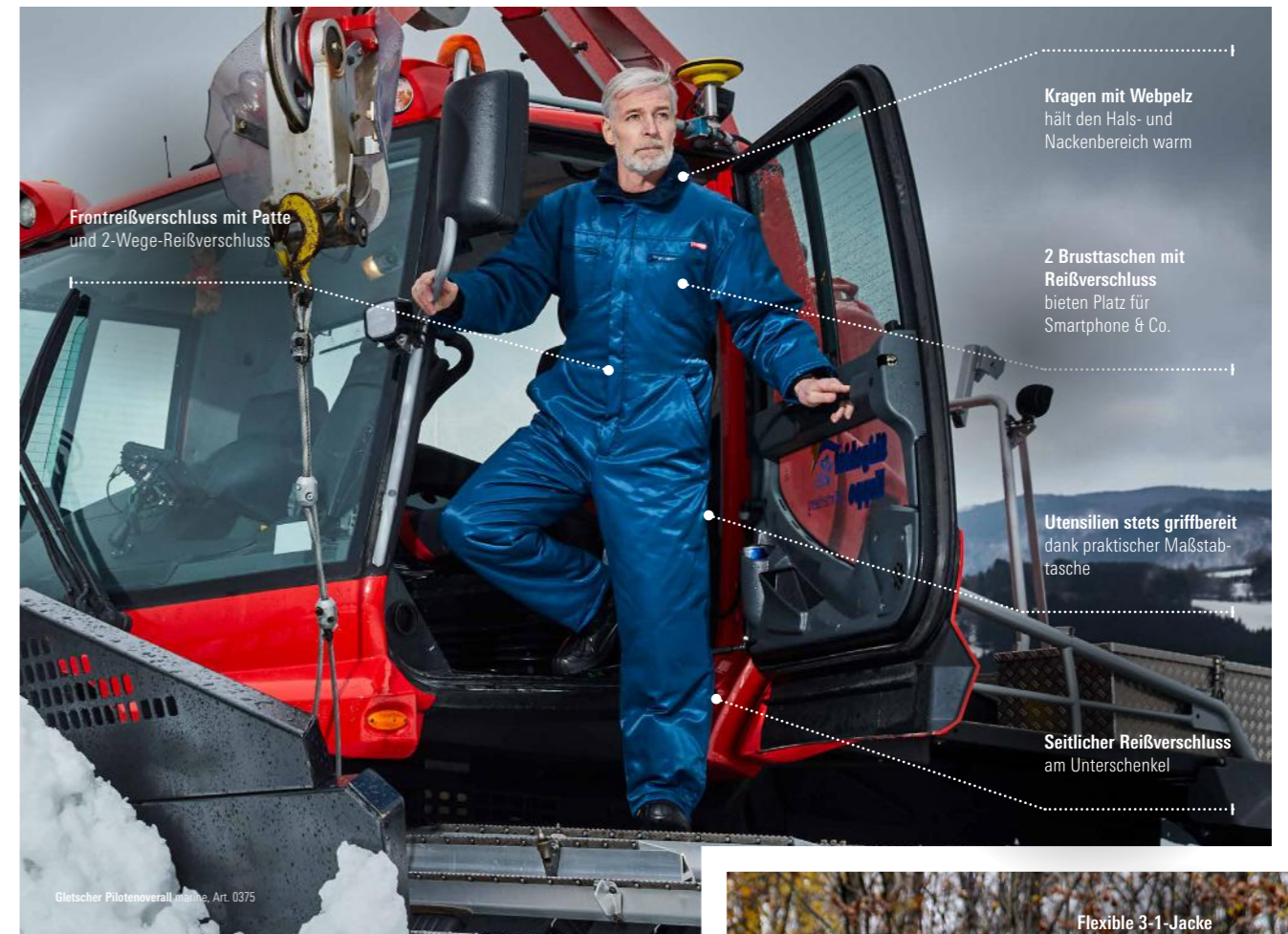
Verantwortungsvolles Handeln
Wir verzichten bei allen wärmeisolierenden Artikeln sämtlicher Sortimente auf den Einsatz von Daunen und füttern unsere Artikel stattdessen mit alternativen Materialien, die ebenso warmhalten.

Extra dicht
Dank Windfang im Bund und innenliegenden Ärmelbündchen mit Daumenschlaufen bleiben Wind und Wetter draußen.

Wasserdichte Reißverschlüsse
sorgen dafür, dass keine Nässe in Taschen dringt.



Herren Powder Jacke royalblau, Art. 3040
Slope Winterhose schiefer, Art. 3647



Frontreißverschluss mit Patte und 2-Wege-Reißverschluss

Kragen mit Webpelz hält den Hals- und Nackenbereich warm

2 Brusttaschen mit Reißverschluss bieten Platz für Smartphone & Co.

Utensilien stets griffbereit dank praktischer Maßstabtasche

Seitlicher Reißverschluss am Unterschenkel

Gletscher Pilotenoverall marine, Art. 0375

Unsere Winterartikel bieten zahlreiche nützliche Features, die sich im Alltag bezahlt machen, etwa folgende: Taschen bieten Stauraum. Abnehmbare Kapuzen und herausnehmbare Innenjacken können optional getragen werden. Gefütterte Krägen wärmen den Nacken- und Halsbereich.



Absolute Hingucker
Ziernähte in kontrastreichen Neonfarben

Neon Softshelljacke grau/grün, Art. 3398
Slope Winterhose schiefer, Art. 3647



Flexible 3-1-Jacke
Überall einsetzbar – ob als leichte Regenjacke, gefütterte Winterjacke oder als warmer Fleeceüberzieher

Shape Damen Jacke rot/grau, Art. 3637
Vario Damen Hose schwarz/grau, Art. 3071

OUTDOOR WINTER

Air Jacke



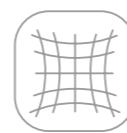
Betrachten Sie diesen Artikel in allen Farben unter „Produkte“ auf planam.de

Die Abbildung zeigt Art. 3671 zink/schwarz


ANWENDUNGSBEREICHE



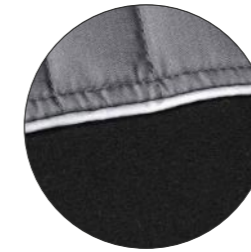
PRODUKTEIGENSCHAFTEN



stretch



Leichte, aber trotzdem **robuste Materialstruktur**



Reflexbiesen unterstreichen das dynamische Design



Für die perfekte Passform sorgen **verstellbare Ärmelbündchen**

EXTRAS

- + wasserabweisend
- + 2 seitliche Einschubtaschen mit Reißverschluss
- + 1 Brusttasche rechts mit Reißverschluss
- + Reflexbiesen im Front- und Rückenbereich
- + verstellbarer Kordelzug im Bund
- + verstellbare Ärmelbündchen
- + Frontreißverschluss hinterlegt

KONFEKTIONSGRÖSSEN

Internationale Größen

XS – S – M – L – XL – XXL – XXXL – 4XL

MATERIAL

Oberstoff

100 % Polyester
Ripstop, PLANAM-TEX-beschichtet

Futter

100 % Polyester
Netzfutter

Design

Reflexbiesen

PFLEGEHINWEISE



FARBVARIANTEN



3670
grün/schwarz


3671
zink/schwarz

3672
blau/schwarz

OUTDOOR WINTER

Coal Jacke



 Betrachten Sie diesen Artikel von allen Seiten unter „Produkte“ auf planam.de

Die Abbildung zeigt Art. 3754 schwarz

ANWENDUNGSBEREICHE



PRODUKTEIGENSCHAFTEN



winddicht

EXTRAS

- + wasserabweisend
- + winddicht
- + 2 verdeckte Seitentaschen mit Reißverschluss
- + Frontreißverschluss am Kinn hinterlegt
- + Kapuze
- + verstellbarer Kordelzug im Bund

KONFEKTIONSGRÖSSEN

Internationale Größen

XS – S – M – L – XL – XXL – XXXL – 4XL

MATERIAL

Obermaterial

100 % Polyester
TPU-laminiert,
ca. 100 g/m²

Wattierung

100 % Polyester

Futter

100 % Polyester

PFLEGEHINWEISE



FARBVARIANTEN



3754
schwarz

OUTDOOR WINTER

Cosmic Jacke



 Betrachten Sie diesen Artikel in allen Farben unter „Produkte“ auf planam.de

Die Abbildung zeigt Art. 3602 marine/gelb

ANWENDUNGSBEREICHE



PRODUKTEIGENSCHAFTEN



atmungsaktiv
3.000 g/m²/24h

wasserdicht
3.000mm


winddicht



Keine Chance für Regen und Schnee mit dem **wasserdichten Reißverschluss** an der Brusttasche



Die **Ärmeltasche** am Oberarm hält auch kleine Utensilien griffbereit



Die **Reflexbiesen** unterstreichen das Design

EXTRAS

- + atmungsaktiv
- + wasserdicht
- + 2 verdeckte Seitentaschen mit Reißverschluss
- + 1 Brusttasche rechts mit wasserdichtem Reißverschluss
- + Ärmeltasche auf dem linken Oberarm
- + Frontreißverschluss am Kinn hinterlegt
- + elastische Ärmelbündchen mit Klettverschluss verstellbar
- + einrollbare Kapuze im Kragen
- + Dokumententasche unter der Frontpatte
- + Innentasche
- + fluoreszierendes Gewebe als farbliche Applikation
- + Reflexbiesen im Front-, Ärmel- und Rückenbereich

KONFEKTIONSGRÖSSEN

Internationale Größen

S – M – L – XL – XXL – XXXL

MATERIAL

Oberstoff

100 % Polyester
PLANAM-TEX-
beschichtet

Wattierung

100 % Polyester
Futter
100 % Polyester

Design

Reflexbiesen

PFLEGEHINWEISE



FARBVARIANTEN



3601
schwarz/orange

3602
marine/gelb

3603
anthrazit/
orange

OUTDOOR WINTER

Craft Jacke



Dezente **Reflexbiesen im Schulterbereich** unterstreichen das zeitlose Design



Die **verstellbare Kapuze** kann individuell angepasst werden



Praktisch und sicher zugleich ist die **Innentasche**

EXTRAS

- + 2 eingesetzte Seitentaschen mit Reißverschluss
- + 1 Brusttasche mit Reißverschluss
- + Frontreißverschluss hinterlegt
- + Elastische Ärmelbündchen
- + 1 Innentasche
- + Kapuze mit Einstellmöglichkeiten
- + 2 umlaufende Reflexstreifen an jedem Ärmel
- + schwarze Reflexbiesen im Schulterbereich

KONFEKTIONSGRÖSSEN

Internationale Größen

XS – S – M – L – XL – XXL – XXXL – 4XL – 5XL

MATERIAL

Obergewebe

100 % Polyester

AC-beschichtet

Wattierung

100 % Polyester

Futter

100 % Polyester

Design

Reflexbiesen

PFLEGEHINWEISE



Betrachten Sie diesen Artikel in allen Farben unter „Produkte“ auf planam.de

Die Abbildung zeigt Art. 3766 marine

ANWENDUNGSBEREICHE



FARBVARIANTEN



3765
schwarz

3766
marine

OUTDOOR WINTER

Desert Blouson



In der Brusttasche mit **wasserdich-**
tem Reißverschluss bleibt alles
trocken

EXTRAS

- + atmungsaktiv
- + wasserdicht
- + winddicht
- + Nähte hinterklebt
- + 2 verdeckte Seitentaschen mit Reißverschluss
- + 1 Brusttasche rechts mit wasserdichtem Reißverschluss
- + Frontreißverschluss hinterlegt
- + Strickbündchen am Ärmel und am Bund
- + 2 Innentaschen
- + Fleece im Kragen
- + Reflexbiesen im Frontbereich-, Ärmel- und Rückenbereich

KONFEKTIONSGRÖSSEN

Internationale Größen

XS – S – M – L – XL – XXL – XXXL – 4XL – 5XL – 6XL – 7XL – 8XL

MATERIAL

Oberstoff

100 % Polyester
Ripstop, PU-beschichtet

Wattierung

100 % Polyester

Design

Reflexbiesen

Futter

100 % Polyester

PFLEGEHINWEISE



Betrachten Sie diesen Artikel in allen Farben unter „Produkte“ auf planam.de

Die Abbildung zeigt Art. 3328 blau/marine

ANWENDUNGSBEREICHE



PRODUKTEIGENSCHAFTEN




atmungsaktiv
3.000 g/m²/24h

wasserdicht
3.000mm

winddicht

FARBVARIANTEN



3327
grau/schwarz

3328
blau/marine

OUTDOOR WINTER

Desert Jacke



Die Brusttasche wird durch den **wasserdichten Reißverschluss** sicher verschlossen



Flexibel und komfortabel: **die abnehmbare Kapuze mit Verstellmöglichkeiten**

EXTRAS

- + atmungsaktiv
- + wasserdicht
- + winddicht
- + Nähte hinterklebt
- + 2 verdeckte Seitentaschen mit Reißverschluss
- + 1 Brusttasche rechts mit wasserdichtem Reißverschluss
- + Frontreißverschluss hinterlegt
- + Ärmelbündchen mit Klettverschluss verstellbar
- + 1 Innentasche
- + abnehmbare Kapuze mit Verstellmöglichkeiten
- + verstellbarer Kordelzug in Bund
- + Reflexbiesen im Front-, Ärmel- und Rückenbereich

KONFEKTIONSGRÖSSEN

Internationale Größen

XS – S – M – L – XL – XXL – XXXL – 4XL – 5XL – 6XL – 7XL – 8XL

MATERIAL

Oberstoff

100 % Polyester
Ripstop, PU-beschichtet

Wattierung

100 % Polyester

Design

Reflexbiesen

Futter

100 % Polyester

PFLEGEHINWEISE



Betrachten Sie diesen Artikel in allen Farben unter „Produkte“ auf planam.de

Die Abbildung zeigt Art. 3325 grau/schwarz

ANWENDUNGSBEREICHE



PRODUKTEIGENSCHAFTEN




atmungsaktiv
3.000 g/m²/24h

wasserdicht
3.000mm

winddicht

FARBVARIANTEN



3325
grau/schwarz

3326
blau/marine

OUTDOOR WINTER

Dust Blouson



Die **Reflexbiesen** unterstreichen das sportliche Design



Strickbündchen am Ärmel sorgen für modische Optik und perfekte Passform



Praktischen Stauraum bietet die **Ärmeltasche**

EXTRAS

- + wasserabweisend
- + winddicht
- + Reflexbiesen im Brust-, Ärmel- und Rückenbereich
- + 2 Brusttaschen mit praktischen Unterteilungen
- + Handytasche
- + 2 Seitentaschen mit schrägem Tascheneingriff
- + Ärmeltasche für Handy geeignet und zusätzliche Stifttaschen
- + verdeckter Frontreißverschluss
- + Taftfutter gesteppt
- + Ärmel und Bund mit Strickbündchen

KONFEKTIONSGRÖSSEN

Internationale Größen
S – M – L – XL – XXL – XXXL

MATERIAL

Oberstoff
100 % Polyester
Oxford, PU-beschichtet

Wattierung
100 % Polyester

Futter
100 % Polyester

Design
Reflexbiesen

PFLEGEHINWEISE



Betrachten Sie diesen Artikel in allen Farben unter „Produkte“ auf planam.de

Die Abbildung zeigt Art. 3315 farngrün/schwarz

ANWENDUNGSBEREICHE



PRODUKTEIGENSCHAFTEN



winddicht

FARBVARIANTEN



3315
farngrün/
schwarz

3320
royalblau/
schwarz

OUTDOOR WINTER

Dust Parka



 Betrachten Sie diesen Artikel in allen Farben unter „Produkte“ auf planam.de

Die Abbildung zeigt Art. 3317 farngrün/schwarz

ANWENDUNGSBEREICHE



PRODUKTEIGENSCHAFTEN



winddicht



Die **Reflexbiesen** unterstreichen das sportliche Design



Die **verstellbare Tailenweite** bietet besten Tragekomfort



Praktischen Stauraum bietet die **Ärmeltasche**

EXTRAS

- + wasserabweisend
- + winddicht
- + Reflexbiesen im Brust-, Ärmel- und Rückenbereich
- + 2 Brusttaschen mit praktischen Unterteilungen
- + Handytasche
- + 2 Seitentaschen mit schrägem Tascheneingriff und Reißverschluss
- + Ärmeltasche für Handy geeignet und zusätzliche Stifftaschen
- + verdeckter Frontreißverschluss
- + Taftfutter gesteppt

KONFEKTIONSGRÖSSEN

Internationale Größen

S – M – L – XL – XXL – XXXL

MATERIAL

Oberstoff

100 % Polyester
Oxford, PU-beschichtet

Wattierung

100 % Polyester

Design

Reflexbiesen

Futter

100 % Polyester

PFLEGEHINWEISE



FARBVARIANTEN



3317
farngrün/
schwarz

3322
royalblau/
schwarz

OUTDOOR WINTER

Dust Weste



Die **Reflexbiesen** unterstreichen das sportliche Design



Besonders praktisch: In der **Brusttasche** links sind Kleinigkeiten bestens verstaut

EXTRAS

- + Reflexbiesen im Brust- und Rückenbereich
- + winddicht
- + wasserabweisend
- + 2 Brusttaschen mit praktischen Unterteilungen
- + Handytasche
- + 2 Seitentaschen mit schrägem Tascheneingriff
- + verdeckter Frontreißverschluss
- + Taftfutter gesteppt

KONFEKTIONSGRÖSSEN

Internationale Größen

S – M – L – XL – XXL – XXXL

MATERIAL

Oberstoff

100 % Polyester
Oxford, PU-beschichtet

Wattierung

100 % Polyester

Design

Reflexbiesen

Futter

100 % Polyester

PFLEGEHINWEISE



Betrachten Sie diesen Artikel in allen Farben unter „Produkte“ auf planam.de

Die Abbildung zeigt Art. 3321 royalblau/schwarz

ANWENDUNGSBEREICHE



PRODUKTEIGENSCHAFTEN



winddicht

FARBVARIANTEN



3316
farngrün/
schwarz

3321
royalblau/
schwarz

OUTDOOR WINTER

Gletscher Comfort Jacke



Durch die **abnehmbaren Ärmel (Reißverschluss)** verwandelt sich die Jacke ganz schnell in eine praktische Weste



Besonders zweckmäßig ist der **abnehmbare Kragen**



Platz für wichtige Kleinigkeiten bietet die **Ärmeltasche**



Auch für milde Temperaturen: dank **herausnehmbarem Webpelzfutter**

EXTRAS

- + 3- in -1-Blouson
- + herausnehmbares Webpelzfutter
- + Ärmel und Kragen abnehmbar
- + Webpelz im Kragen abnehmbar
- + wasserabweisend
- + 2 seitliche Einschubtaschen

- + 2 Brusttaschen mit Reißverschluss
- + Strickbündchen am Ärmel und am Bund
- + Ärmeltasche mit Reißverschluss
- + Kragen und Innenfutter mit Webpelz
- + Innentasche mit Reißverschluss

KONFEKTIONSGRÖSSEN

Internationale Größen

S – M – L – XL – XXL – XXXL

Farben schwarz und marine zusätzlich in 4XL und 5XL erhältlich

ZERTIFIKATE UND NORMEN



EN 342:2017

MATERIAL

Oberstoff	Futter
60 % Baumwolle	100 % Polyester
40 % Nylon	Webpelz

PFLEGEHINWEISE



Betrachten Sie diesen Artikel in allen Farben unter „Produkte“ auf planam.de

Die Abbildung zeigt Art. 0360 marine

ANWENDUNGSBEREICHE



FARBVARIANTEN



OUTDOOR WINTER

Gletscher Piloten Jacke



Für wohlige Wärme: der **Webpelz innen**



Mit der **Ärmeltasche** haben Sie Kleinigkeiten immer griffbereit



In der **Innentasche** gehen wichtige Utensilien nicht verloren

EXTRAS

- + wasserabweisend
- + 2 seitliche Einschubtaschen
- + 2 Brusttaschen mit Reißverschluss
- + Strickbündchen am Ärmel und am Bund
- + Ärmeltasche mit Reißverschluss
- + Kragen und Innenfutter mit Webpelz
- + Innentasche mit Reißverschluss

KONFEKTIONSGRÖSSEN

Internationale Größen

S – M – L – XL – XXL – XXXL

Farben schwarz und marine zusätzlich in 4XL und 5XL erhältlich

ZERTIFIKATE UND NORMEN



EN 342:2017

MATERIAL

Oberstoff

60 % Baumwolle
40 % Nylon

Futter

100 % Polyester
Webpelz

PFLEGEHINWEISE



FARBVARIANTEN



0330
weiß

0334
schwarz

0335
kornblumenblau

0336
marine

0337
grün

0338
rot



Betrachten Sie diesen Artikel in allen Farben unter „Produkte“ auf planam.de

Die Abbildung zeigt Art. 0338 rot

ANWENDUNGSBEREICHE




OUTDOOR WINTER

Gletscher Piloten Latzhose



Für beste Passform sorgt der **Bund mit Verstellmöglichkeiten**



Der **Reißverschluss am Bein** erleichtert das An- und Ausziehen



Praktischen Stauraum bietet die **Oberschenkeltasche**



EXTRAS

- + wasserabweisend
- + seitlicher Reißverschluss am Unterschenkel
- + Latztasche mit Reißverschluss
- + Bundweitenverstellung
- + 2 Beuteltaschen
- + Träger mit elastischem Zwischenstück und Sicherheitsschnallen
- + Hosenschlitz mit Reißverschluss
- + links Oberschenkeltasche mit Patte
- + Maßstabtasche
- + 1 Gesäßtasche mit Patte rechts
- + 1 Gesäßtasche

KONFEKTIONSGRÖSSEN

Internationale Größen
S – M – L – XL – XXL – XXXL

ZERTIFIKATE UND NORMEN

 0,381 (B)
3
X
EN 342:2017

MATERIAL

Oberstoff
60 % Baumwolle
40 % Nylon

Wattierung
100 % Polyester

Futter
100 % Polyester

PFLEGEHINWEISE



FARBVARIANTEN



0370
schwarz

0371
marine



 Betrachten Sie diesen Artikel in allen Farben unter „Produkte“ auf planam.de

Die Abbildung zeigt Art. 0370 schwarz

ANWENDUNGSBEREICHE



OUTDOOR WINTER

Gletscher Piloten Overall



Einfaches Öffnen durch den 2-Wege-Frontreißverschluss



Hält angenehm warm: der Webpelz am Kragen



Für praktisches An- und Ausziehen sorgt der Reißverschluss am Bein

EXTRAS

- + wasserabweisend
- + seitlicher Reißverschluss am Unterschenkel
- + 2 Brusttaschen mit Reißverschluss
- + 2 Beuteltaschen
- + Frontreißverschluss mit Patte und 2-Wege-Reißverschluss
- + Webpelz im Kragen
- + Maßstabtasche
- + 1 Gesäßtasche mit Patte

KONFEKTIONSGRÖSSEN

Internationale Größen
S – M – L – XL – XXL – XXXL

ZERTIFIKATE UND NORMEN


 0,381 (B)
3
X
EN 342:2017

MATERIAL

Oberstoff	Wattierung
60 % Baumwolle	100 % Polyester
40 % Nylon	Futter
	100 % Polyester

PFLEGEHINWEISE




 Betrachten Sie diesen Artikel von allen Seiten unter „Produkte“ auf planam.de

Die Abbildung zeigt Art. 0375 marine

ANWENDUNGSBEREICHE



FARBVARIANTEN



0375
marine

OUTDOOR WINTER

Gletscher Piloten Weste



Betrachten Sie diesen Artikel in allen Farben unter „Produkte“ auf planam.de

Die Abbildung zeigt Art. 0342 grün

ANWENDUNGSBEREICHE



Der **Webpelz am Kragen** sorgt für wohlige Wärme am Hals



Wichtige Dokumente sind in der **Innentasche** bestens gesichert

EXTRAS

- + wasserabweisend
- + Handytasche
- + 2 seitliche Einschubtaschen
- + 2 Fronttaschen mit Patte
- + 2 Brusttaschen mit Patte
- + 2 Stifftaschen
- + Kragen und Innenfutter mit Webpelz
- + Innentasche mit Reißverschluss
- + verlängertes Rückenteil

KONFEKTIONSGRÖSSEN

Internationale Größen

S – M – L – XL – XXL – XXXL

ZERTIFIKATE UND NORMEN



EN 14058:2017

MATERIAL

Oberstoff
60 % Baumwolle
40 % Nylon

Futter
100 % Polyester
Webpelz

PFLEGEHINWEISE



FARBVARIANTEN



OUTDOOR WINTER

Lizard Jacke



Setzt modische Akzente:
der **Kontrast-Reißverschluss**



Sicheren Stauraum bietet die
Innentasche



Die **Kapuze** hält Regen ab

EXTRAS

- + wasserabweisend
- + 2 seitliche Einschubtaschen mit Reißverschluss
- + Kapuze
- + elastische Ärmelbündchen
- + elastischer Bund
- + 1 Innentasche

KONFEKTIONSGRÖSSEN

Internationale Größen

XS – S – M – L – XL – XXL – XXXL – 4XL

MATERIAL

Obergewebe
100 % Polyester

Wattierung
100 % Polyester

Futter
100 % Polyester

PFLEGEHINWEISE



Betrachten Sie diesen Artikel in allen Farben unter „Produkte“ auf planam.de

Die Abbildung zeigt Art. 3695 marine/grün

ANWENDUNGSBEREICHE



FARBVARIANTEN



3695
marine/grün

3696
schwarz/blau

OUTDOOR WINTER

Lizard Weste



Modisches Highlight:
der **Kontrast-Reißverschluss**



Die **Innentasche** bietet Platz für
wichtige Kleinigkeiten

EXTRAS

- + wasserabweisend
- + 2 seitliche Einschubtaschen mit Reißverschluss
- + elastischer Bund
- + 1 Innentasche

KONFEKTIONSGRÖSSEN

Internationale Größen

XS – S – M – L – XL – XXL – XXXL – 4XL

MATERIAL

Obergewebe

100 % Polyester

Wattierung

100 % Polyester

Futter

100 % Polyester

PFLEGEHINWEISE



 Betrachten Sie diesen Artikel in allen Farben unter „Produkte“ auf planam.de

Die Abbildung zeigt Art. 3698 schwarz/blau

ANWENDUNGSBEREICHE



FARBVARIANTEN



3697
marine/grün

3698
schwarz/blau

OUTDOOR WINTER

Neon Jacke



Mit der **Handytasche auf dem linken Ärmel** sind Sie immer erreichbar



Je nach Wetterlage flexibel tragbar: die **abnehmbare Kapuze**



Verstauen Sie wichtige Dokumente in der **Innentasche**

EXTRAS

- + atmungsaktiv, wasserdicht, winddicht
- + Nähte hinterklebt
- + 2 seitliche Einschubtaschen mit Reißverschluss
- + 1 Brusttasche links mit Reißverschluss
- + 1 Brusttasche rechts mit Patte und Klettverschluss
- + Innentasche links mit Klettverschluss
- + Frontreißverschluss am Kinn hinterlegt
- + verstellbarer Kordelzug im Bund
- + Handytasche auf dem linken Ärmel
- + verstellbare Ärmelbündchen
- + abnehmbare Kapuze mit Einstellmöglichkeiten
- + Applikationen in Neonfarben

KONFEKTIONSGRÖSSEN

Internationale Größen

S – M – L – XL – XXL – XXXL

MATERIAL

Obergewebe	Wattierung
100 % Polyester	100 % Polyester
TPU-laminiert	Futter
	100 % Polyester

PFLEGEHINWEISE



Betrachten Sie diesen Artikel in allen Farben unter „Produkte“ auf planam.de

Die Abbildung zeigt Art. 3394 grau/grün

ANWENDBEREICHE



PRODUKTEIGENSCHAFTEN



atmungsaktiv
3.000 g/m²/24h

wasserdicht
3.000mm

winddicht

FARBVARIANTEN



3394
grau/grün

3395
marine/orange

OUTDOOR WINTER

Neon Softshelljacke



Funktionales Extra für besten Tragekomfort: die **verstellbaren Ärmelbündchen**



Flexible Passform dank des praktischen **Kordelzugs im Bund**

EXTRAS

- + wasserabweisend
- + winddicht
- + atmungsaktiv
- + 2 seitliche Einschubtaschen mit Reißverschluss
- + 1 Brusttasche links mit Reißverschluss
- + verstellbare Ärmelbündchen
- + verstellbarer Kordelzug im Bund
- + Applikationen in Neonfarben

KONFEKTIONSGRÖSSEN

Internationale Größen
S – M – L – XL – XXL – XXXL

MATERIAL

Äußere Lage
100 % Polyester
TPU-laminiert, Softshell,
ca. 320 g/m²

Innere Lage
100 % Polyester,
Fleece
Futter
100 % Polyester

PFLEGEHINWEISE



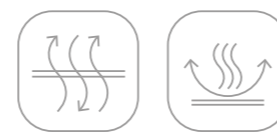
Betrachten Sie diesen Artikel in allen Farben unter „Produkte“ auf planam.de

Die Abbildung zeigt Art. 3398 grau/grün

ANWENDUNGSBEREICHE




PRODUKTEIGENSCHAFTEN



atmungsaktiv
800 g/m² / 24 h

winddicht

FARBVARIANTEN



3398
grau/grün

OUTDOOR WINTER

Neon Weste



Wichtige Kleinigkeiten finden ihren Platz in der nützlichen **Innentasche**

EXTRAS

- + atmungsaktiv
- + winddicht
- + 2 seitliche Einschubtaschen mit Reißverschluss
- + 1 Brusttasche links mit Reißverschluss
- + 1 Brusttasche links mit Patte und Klettverschluss
- + Innentasche links mit Klettverschluss
- + Frontreißverschluss am Kinn hinterlegt
- + verstellbarer Kordelzug im Bund
- + Applikationen in Neonfarben

KONFEKTIONSGRÖSSEN

Internationale Größen

S – M – L – XL – XXL – XXXL

MATERIAL

Oberstoff 100 % Polyester TPU-laminiert	Wattierung 100 % Polyester
	Futter 100 % Polyester

PFLEGEHINWEISE



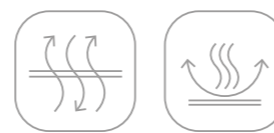
Betrachten Sie diesen Artikel in allen Farben unter „Produkte“ auf planam.de

Die Abbildung zeigt Art. 3396 grau/grün

ANWENDUNGSBEREICHE




PRODUKTEIGENSCHAFTEN



atmungsaktiv
3.000 g/m²/24h

winddicht

FARBVARIANTEN



3396
grau/grün

OUTDOOR WINTER

Piper Jacke



Modisches Extra: die **Handytasche mit Kontrastmaterial**



In der **Ärmeltasche** finden auch kleine Utensilien ihren Platz



Windschutz durch **Strickbündchen am Ärmel**

EXTRAS

- + atmungsaktiv, winddicht, wasserdicht
- + Nähte hinterklebt
- + warn-orange Biesen als farbliche Applikation
- + 1 Brusttasche links mit Reißverschluss
- + 1 Handytasche mit Patte und Klettverschluss und 2 Stiffächer rechts
- + 2 Seitentaschen mit Reißverschluss
- + 1 Ärmeltasche mit Stiffächern
- + Handytasche
- + 2 Innentaschen
- + einrollbare Kapuze im Kragen
- + Strickbündchen im Ärmel

KONFEKTIONSGRÖSSEN

Internationale Größen

XS – S – M – L – XL – XXL – XXXL

MATERIAL

Oberstoff

100 % Polyester
PLANAM-TEX-beschichtet

Wattierung

100 % Polyester

Futter

100 % Polyester

PFLEGEHINWEISE



Betrachten Sie diesen Artikel in allen Farben unter „Produkte“ auf planam.de

Die Abbildung zeigt Art. 3535 schwarz /orange

ANWENDUNGSBEREICHE



PRODUKTEIGENSCHAFTEN



atmungsaktiv
3.000 g/m²/24h

wasserdicht
3.000mm

winddicht

FARBVARIANTEN



3535
schwarz/orange

3536
marine/orange

OUTDOOR WINTER

Powder Damen Jacke



Bietet Flexibilität: die **abnehmbare Kapuze** mit Einstellmöglichkeit



Perfekter Sitz dank **Ärmelbündchen mit Daumenschlaufe**



Mit dem **Windfang** innen hat Kälte keine Chance



Wasserdichte Reißverschlüsse halten alle Utensilien trocken

EXTRAS

- + atmungsaktiv, wasserabweisend, winddicht
- + besonders warm und leicht durch Thinsulate™ Featherless Insulation
- + wasserdichte Reißverschlüsse
- + 2 eingesetzte Seitentaschen mit Reißverschluss
- + Frontreißverschluss hinterlegt
- + 1 Ärmeltasche mit Reißverschluss auf dem linken Ärmel

- + innenliegendes Ärmelbündchen mit Daumenschlaufe
- + abnehmbare Kapuze mit Einstellmöglichkeiten
- + 1 Innentasche mit Reißverschluss
- + 1 Innentasche
- + Windfang
- + verstellbarer Kordelzug im Bund
- + tailliert

KONFEKTIONSGRÖSSEN

Internationale Größen

XS – S – M – L – XL – XXL – XXXL

ZERTIFIKATE UND NORMEN



MATERIAL

Oberstoff

100 % Polyester

Wattierung

100 % Polyester,
Thinsulate™
Featherless Insulation

Futter

100 % Polyester

PFLEGEHINWEISE



Betrachten Sie diesen Artikel in allen Farben unter „Produkte“ auf planam.de

Die Abbildung zeigt Art. 3044 koralle

ANWENDBEREICHE



PRODUKTEIGENSCHAFTEN



atmungsaktiv
2.000 g/m²/24h

winddicht

FARBVARIANTEN



3043
anthrazit

3044
koralle

OUTDOOR WINTER

Powder Herren Jacke



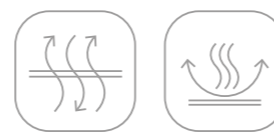
Betrachten Sie diesen Artikel in allen Farben unter „Produkte“ auf planam.de

Die Abbildung zeigt Art. 3042 grün

ANWENDBEREICHE



PRODUKTEIGENSCHAFTEN



atmungsaktiv
2.000 g/m²/24h

winddicht



Die **abnehmbare Kapuze** bietet Flexibilität für jede Wetterlage



Kein Verrutschen dank **Ärmelbündchen mit Daumenschlaufe**



Der **Windfang innen** hält Kälte vom Körper fern



Geben Nässe keine Chance: **wasserdichte Reißverschlüsse** an den Taschen

EXTRAS

- + atmungsaktiv, wasserabweisend, winddicht
- + besonders warm und leicht durch Thinsulate™ Featherless Insulation
- + wasserdichte Reißverschlüsse
- + 2 eingesetzte Seitentaschen mit Reißverschluss
- + Frontreißverschluss hinterlegt
- + 1 Ärmeltasche mit Reißverschluss auf dem linken Ärmel

- + innenliegendes Ärmelbündchen mit Daumenschlaufe
- + abnehmbare Kapuze mit Einstellmöglichkeiten
- + 1 Innentasche mit Reißverschluss
- + 1 Innentasche
- + Windfang
- + verstellbarer Kordelzug im Bund

KONFEKTIONSGRÖSSEN

Internationale Größen

XS – S – M – L – XL – XXL – XXXL

ZERTIFIKATE UND NORMEN



MATERIAL

Oberstoff

100 % Polyester

Wattierung

100 % Polyester,
Thinsulate™
Featherless Insulation

Futter

100 % Polyester

PFLEGEHINWEISE



FARBVARIANTEN



3040
royalblau

3041
anthrazit

3042
grün

OUTDOOR WINTER

Raven Jacke



Angenehm wärmender **Strickbund** im Kragen



Hoher Sichtbarkeit bei dezenter Optik: **schwarze Reflexbiesen** am Ärmel



Schwarze Reflexbiesen auf dem Rücken setzen moderne Akzente



Winddicht **hinterlegter Frontreißverschluss**

EXTRAS

- + wasserdicht
- + winddicht
- + atmungsaktiv
- + 2 Seitentaschen
- + 2 Innentaschen
- + Frontreißverschluss hinterlegt
- + zwei Brusttaschen mit Patte und Druckknopf
- + Kragen mit Patte und Knöpfen
- + Ärmelbündchen mit Klett verstellbar
- + Bundweite mit Druckknöpfen verstellbar
- + Ärmel mit schwarzen Reflexbiesen
- + Strickbund im Kragen und Ärmel
- + schwarze Reflexapplikation im Rücken und Ärmel
- + Innentasche links mit Reißverschluss

KONFEKTIONSGRÖSSEN

Internationale Größen

XS – S – M – L – XL – XXL – XXXL – 4XL

MATERIAL

Obergewebe

100 % Polyester,
ca. 230 g/m²
PU beschichtet

Wattierung

100 % Polyester

Futter

100 % Polyester

Design

Reflexapplikationen

PFLEGEHINWEISE



Betrachten Sie diesen Artikel in allen Farben unter „Produkte“ auf planam.de

Die Abbildung zeigt Art. 3345 marine/grau

ANWENDBEREICHE



PRODUKTEIGENSCHAFTEN



atmungsaktiv
3.000 g/m²/24h

wasserdicht
5.000mm

winddicht

FARBVARIANTEN



3344
schwarz/grau

3345
marine/grau

OUTDOOR WINTER

Redwood Jacke



Flexibel bei jeder Temperatur mit der **einzipfbaren Fleecejacke**

EXTRAS

- + 2-farbig
- + 2-in-1-Jacke
- + atmungsaktiv
- + wasserdicht durch hinterklebte Nähte
- + herausnehmbare Fleecejacke (nicht separat zu tragen)
- + 2 Brusttaschen mit Reißverschluss
- + 2 Seitentaschen mit Reißverschluss
- + Handytasche
- + Kordelzug am Saum
- + Ärmelbündchen einstellbar
- + Kapuze im Kragen

KONFEKTIONSGRÖSSEN

Internationale Größen

S – M – L – XL – XXL – XXXL

MATERIAL

Oberstoff

100 % Polyester
Ripstop, PLANAM-Text-
beschichtet

Futter

100 % Polyester
Fleecejacke, herausnehmbar

PFLEGEHINWEISE



Betrachten Sie diesen Artikel in allen Farben unter „Produkte“ auf planam.de

Die Abbildung zeigt Art. 3140 rot/schwarz

ANWENDUNGSBEREICHE



PRODUKTEIGENSCHAFTEN




atmungsaktiv
2.000 g/m²/24h

wasserdicht
2.000mm

winddicht

FARBVARIANTEN



3140
rot/schwarz

3141
amporablau/
schwarz

3142
zink/schwarz

OUTDOOR WINTER

Shape Damen Jacke



Extra Wärmeschutz dank einzipbarer Fleecejacke (mit Reißverschluss)



Mit der Kapuze im Kragen trotzen Sie Regen und Wind



Wasserdichte Reißverschlüsse an Brust- und Seitentaschen schützen Ihre Utensilien

EXTRAS

- + 3-in-1-Jacke
- + atmungsaktiv
- + wasserdicht
- + Nähte hinterklebt
- + tailliert
- + herausnehmbare Fleecejacke als Innenfutter in grau mit 2 eingesetzten Seitentaschen (separat zu tragen)
- + 2 eingesetzte Seitentaschen mit wasserdichtem Reißverschluss
- + 1 Brusttasche rechts mit wasserdichtem Reißverschluss
- + Frontreißverschluss am Kinn hinterlegt
- + verstellbare Ärmelbündchen
- + einrollbare Kapuze im Kragen mit Einstellmöglichkeiten
- + verstellbarer Kordelzug im Bund
- + 1 Innentasche in der Außenjacke

KONFEKTIONSGRÖSSEN

Internationale Größen

XS – S – M – L – XL – XXL – XXXL

MATERIAL

Oberstoff

100 % Polyester
PLANAM-TEX-beschichtet

Futter

100 % Polyester
Fleecejacke, herausnehmbar,
ca. 200 g/m²

PFLEGEHINWEISE



Betrachten Sie diesen Artikel in allen Farben unter „Produkte“ auf planam.de

Die Abbildung zeigt Art. 3635 blau/grau

ANWENDUNGSBEREICHE



PRODUKTEIGENSCHAFTEN



FARBVARIANTEN



OUTDOOR WINTER

Twister Jacke



Flexibel durch warme und kalte Tage mit der **einzipfbaren Fleecejacke**



Das **Lüftungssystem unter den Armen** sorgt für ein angenehmes Körperklima

EXTRAS

- + 3-in-1-Jacke
- + wasserdicht
- + Nähte hinterklebt
- + Lüftungssystem mit Reißverschluss unter den Armen
- + aufgesetzte Handytasche
- + 2 Brusttaschen mit Reißverschluss
- + 2 Seitentaschen
- + doppelte Frontpatte
- + Reißverschluss in Halshöhe hinterlegt
- + Innentasche
- + Kapuze im Kragen
- + Ärmelbündchen verstellbar
- + durch Reißverschluss herausnehmbare Fleecejacke als Futter mit 2 seitlichen Einschubtaschen

KONFEKTIONSGRÖSSEN

Internationale Größen
XS – S – M – L – XL – XXL – XXXL

MATERIAL

Oberstoff	Futter
100 % Polyester PVC-beschichtet	100 % Polyester Fleecejacke, herausnehmbar, ca. 280 g/m ²

PFLEGEHINWEISE



Betrachten Sie diesen Artikel in allen Farben unter „Produkte“ auf planam.de

Die Abbildung zeigt Art. 3130 blau/schwarz

ANWENDUNGSBEREICHE



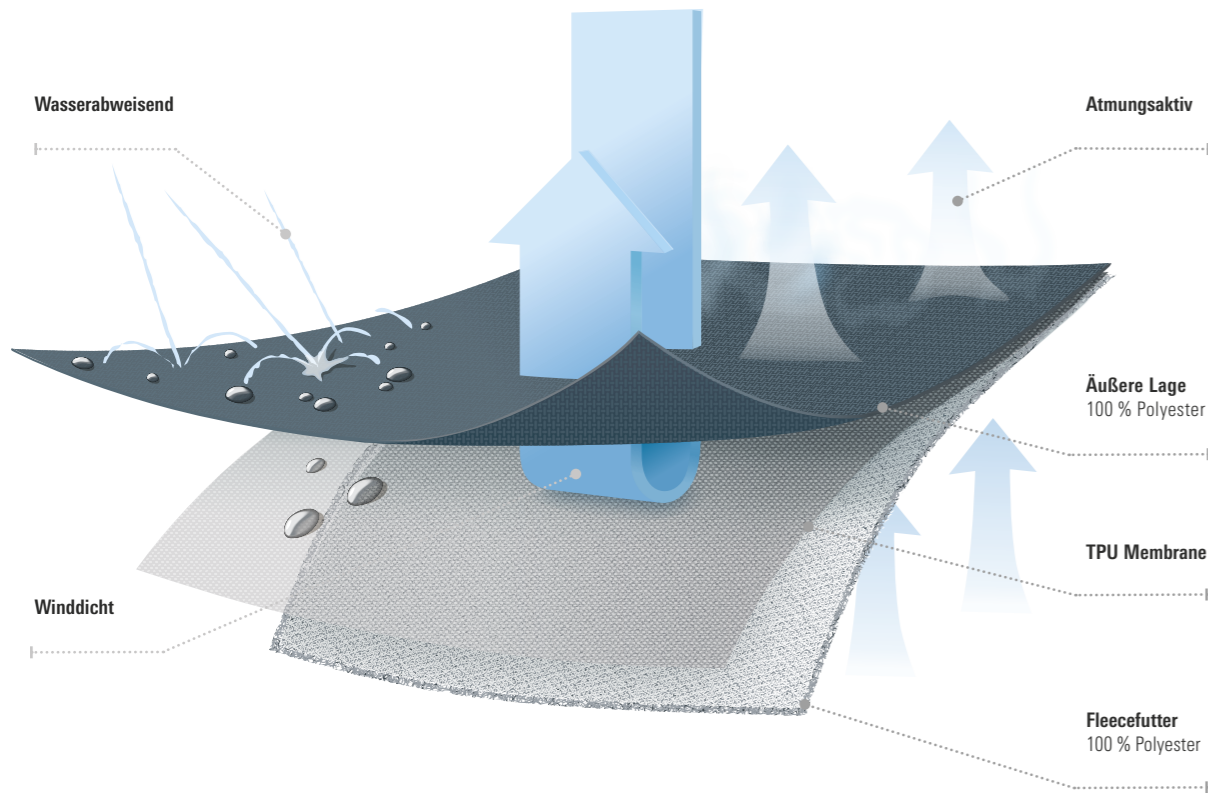
PRODUKTEIGENSCHAFTEN



FARBVARIANTEN




GANZ SCHÖN SOFT



Auf der Suche nach einer perfekten Lösung zwischen Fleece- und Winterjacke? Wir haben die passenden Artikel im Sortiment – unsere Softshelljacken.

Softshelljacken aus der PLANAM Outdoor-Kollektion überzeugen aufgrund ihres Aufbaus: Einerseits durch eine wind- und wasserabweisende äußere Lage, andererseits durch eine innere atmungsaktive Schicht, die isoliert und gleichzeitig Feuchtigkeit abtransportiert. Zudem sorgt Softshell als weiches Material für eine optimale Passform, hohen Tragekomfort und maximale Bewegungsfreiheit. Das Ergebnis: Ein perfekter Kompromiss zwischen Fleece- und Winterjacke, der je nach Wetterverhältnissen entweder als Ober- oder Mittelschicht getragen werden kann.



Reißverschluss mit Kinnschutz
aus weichem Fleece für ein angenehmes Tragegefühl



Kapuze mit Verstellmöglichkeiten
für mehr Tragekomfort

Kordelzug im Bund
sorgt für Anpassungsfähigkeit und komfortables Tragegefühl


FREIZEIT IST WOHLFÜHLZEIT



Mit der verstellbaren Kapuze
trotzen Sie Wind und Wetter

Fleece auf der Innenseite
verleiht der Jacke einen
angenehmen Tragekomfort

Kontrast Softshelljacke grau/orange, Art. 3732
Hike Hose schwarz, Art. 3075



Family Fashion
Softshelljacken aus dem Norit Sorti-
ment gibt es für die gesamte Familie

Ob auf unserer Website
oder im Gesamtkatalog –
weitere Artikel für kleine
Abenteurer finden Sie zudem
in folgenden Sortimenten:
Norit, Basalt Neon und
BW290.

Norit Kids Pure Softshelljacke schwarz, Art. 6650
Norit Kids Bundhose rot/schwarz, Art. 6547


Wer seine Freizeit genießen möchte, der braucht auch
Kleidung, in der man sich wohlfühlt. Unsere Empfehlung:
Softshellartikel aus der PLANAM Outdoor-Kollektion.

Ob für die großen oder die kleinen Abenteurer – unsere Softshellartikel sind
der ideale Wegbegleiter in der Freizeit. Einerseits ist das weiche Material an-
genehm zu tragen. Andererseits handelt es sich bei Softshell um einen sehr
flexiblen Oberstoff, der für maximale Bewegungsfreiheit sorgt – die perfekten
Voraussetzungen, um beispielsweise beim Wandern die Natur zu erkunden.



Fog Softshelljacke blau, Art. 3763

Bei Softshell handelt es sich
um ein besonders flexibles
Material, das als Oberstoff
für Kleidung maximale Bewe-
gungsfreiheit gewährleistet.



OUTDOOR SOFTSHELL

Cube Softshelljacke



 Betrachten Sie diesen Artikel in allen Farben unter „Produkte“ auf planam.de

Die Abbildung zeigt Art. 3701 schiefer

ANWENDUNGSBEREICHE



PRODUKTEIGENSCHAFTEN



atmungsaktiv
3.000 g/m² / 24 h

winddicht

stretch



Tolle Optik dank der **dezenten Materialstruktur**



Ob bei leichtem Niesel- oder Starkregen: Dank **Kapuze mit Einstellmöglichkeiten** können Sie auf jede Witterung reagieren

EXTRAS

- + atmungsaktiv
- + wasserabweisend
- + winddicht
- + 2 seitliche Einschubtaschen mit Reißverschluss
- + 1 Brusttasche links mit Reißverschluss
- + Frontreißverschluss hinterlegt
- + verstellbare Ärmelbündchen
- + verstellbarer Kordelzug im Bund
- + Kapuze mit Einstellmöglichkeiten

KONFEKTIONSGRÖSSEN

Internationale Größen

XS – S – M – L – XL – XXL – XXXL

MATERIAL

Äußere Lage

96 % Polyester,
4 % Elastan
Softshell,
ca. 320 g/m²

Innere Lage

100 % Polyester,
Fleece

Kontrastgewebe

94 % Polyester,
6 % Elastan
Softshell, ca. 320 g/m²

PFLEGEHINWEISE



FARBVARIANTEN



3700
schwarz

3701
schiefer

OUTDOOR SOFTSHELL

Fog Softshelljacke



 Betrachten Sie diesen Artikel in allen Farben unter „Produkte“ auf planam.de

Die Abbildung zeigt Art. 3763 blau

ANWENDUNGSBEREICHE



PRODUKTEIGENSCHAFTEN



atmungsaktiv
3.000 g/m² / 24 h

winddicht

stretch



In der **Brusttasche** haben Sie alles schnell griffbereit



Für individuellen Tragekomfort sorgt die **Kapuze mit Verstellmöglichkeiten**

EXTRAS

- + atmungsaktiv
- + wasserabweisend
- + winddicht
- + 2 eingesetzte Seitentaschen mit Reißverschluss
- + 1 Brusttasche mit Reißverschluss
- + Frontreißverschluss am Kinn hinterlegt
- + elastische Ärmelbündchen
- + Kapuze mit Einstellmöglichkeiten
- + Reflexapplikationen an den Taschen

KONFEKTIONSGRÖSSEN

Internationale Größen

XS – S – M – L – XL – XXL – XXXL – 4XL

MATERIAL

Äußere Lage

100 % Polyester,
TPU-Membrane,
ca. 290 g/m²

Innere Lage

100 % Polyester,
Fleece


Futter

100 % Polyester
Design
Reflexbiesen

PFLEGEHINWEISE



FARBVARIANTEN



3760
schwarz

3761
marine

3762
grau

3763
blau

OUTDOOR SOFTSHELL

Hawk Softshelljacke



Kordelzug im Bund für Anpassungsfähigkeit und komfortables Tragegefühl



Schwarze Reflexbiesen auf den Schultern: für einen modern-dezenten Look

EXTRAS

- + winddicht
- + wasserabweisend
- + atmungsaktiv
- + 2 Seitentaschen mit Reißverschluss
- + Frontreißverschluss am Kinn hinterlegt
- + Kapuze und Bund mit verstellbarem Kordelzug
- + schwarze Reflexbiese im Schultersattel
- + Brusttasche rechts mit Reißverschluss und Reflexapplikation

KONFEKTIONSGRÖSSEN

Internationale Größen

XS – S – M – L – XL – XXL – XXXL – 4XL

MATERIAL

Äußere Lage	Innere Lage	Futter
100 % Polyester, ca. 360 g/m ² , TPU Membrane	100 % Polyester	100 % Polyester
		Design Reflexbiesen

PFLEGEHINWEISE



Betrachten Sie diesen Artikel in allen Farben unter „Produkte“ auf planam.de

Die Abbildung zeigt Art. 3358 oliv

ANWENDUNGSBEREICHE



PRODUKTEIGENSCHAFTEN



atmungsaktiv
1.000 g/m² / 24h

winddicht

stretch

FARBVARIANTEN



3355
schwarz

3356
marine

3357
anthrazit

3358
oliv

OUTDOOR SOFTSHELL

Kontrast Softshelljacke



Mit der **verstellbaren Kapuze** trotzen Sie Wind und Wetter

EXTRAS

- + wasserabweisend
- + winddicht
- + 2 seitliche Einschubtaschen mit Reißverschluss
- + Frontreißverschluss hinterlegt
- + elastische Ärmelbündchen
- + Kapuze mit Einstellmöglichkeiten

KONFEKTIONSGRÖSSEN

Internationale Größen

XS – S – M – L – XL – XXL – XXXL – 4XL

MATERIAL

Äußere Lage

100 % Polyester,
ca. 370 g/m²

Innere Lage

100 % Polyester

Kontrastgewebe

Äußere Lage
100 % Polyester,
ca. 320 g/m²

Innere Lage

100 % Polyester,
Fleece

Futter

100 % Polyester

PFLEGEHINWEISE



Betrachten Sie diesen Artikel in allen Farben unter „Produkte“ auf planam.de

Die Abbildung zeigt Art. 3733 grau/gelb

ANWENDUNGSBEREICHE



PRODUKTEIGENSCHAFTEN



winddicht

stretch

FARBVARIANTEN



3732
grau/orange

3733
grau/gelb

OUTDOOR SOFTSHELL

Owl Softshelljacke



Praktische **Brusttasche** mit zusätzlichem **Reflexstreifen**



Für den modernen Look: **Schwarze Reflexbiesen** an Ärmeln und Schultern



Warm gefüttert mit weichem **Fleece auf der Innenseite**

EXTRAS

- + 2 verdeckte Seitentaschen mit Reißverschluss
- + Frontreißverschluss am Kinn hinterlegt
- + Kapuze mit verstellbarem Kordelzug
- + Brusttasche links mit Reißverschluss und Reflexapplikation
- + schwarze Reflexbiese am Ärmel und Schulter
- + innen weiches Fleece

KONFEKTIONSGRÖSSEN

Internationale Größen

XS – S – M – L – XL – XXL – XXXL – 4XL

MATERIAL

Äußere Lage

100 % Polyester,
ca. 370 g/m²

Innere Lage

100 % Polyester

Besatz

100 % Polyester

Design

Reflexapplikation

PFLEGEHINWEISE



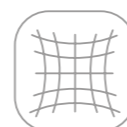
Betrachten Sie diesen Artikel in allen Farben unter „Produkte“ auf planam.de

Die Abbildung zeigt Art. 3365 anthrazit

ANWENDUNGSBEREICHE



PRODUKTEIGENSCHAFTEN



stretch

FARBVARIANTEN



3365
anthrazit

3366
marine

OUTDOOR SOFTSHELL

Twilight Softshelljacke



Reflexbiesen im Brust-, Rücken und Schulterbereich betonen Ihre Silhouette



Die Bundweitenverstellung ist durch den Kordelzug einfach zu handhaben

EXTRAS

- + atmungsaktiv
- + wasserabweisend
- + winddicht
- + 2 verdeckte seitliche Taschen mit Reißverschluss
- + 1 Brusttasche rechts mit Reißverschluss
- + Reflexbiesen vorne, auf dem Rücken sowie im Schulterbereich und an den Armen
- + Reißverschluss am Kinn hinterlegt
- + Bundweitenverstellung mit Kordelzug

KONFEKTIONSGRÖSSEN

Internationale Größen

XS – S – M – L – XL – XXL – XXXL – 4XL – 5XL – 6XL – 7XL – 8XL

MATERIAL

Äußere Lage

96 % Polyester,
4 % Elastan
Softshell,
ca. 310 g/m²

Innere Lage

100 % Polyester,
Fleece

Design

Reflexbiesen

PFLEGEHINWEISE



Betrachten Sie diesen Artikel in allen Farben unter „Produkte“ auf planam.de

Die Abbildung zeigt Art. 3450 schwarz

ANWENDUNGSBEREICHE



PRODUKTEIGENSCHAFTEN



atmungsaktiv
2.000 g/m² / 24 h

winddicht

stretch

FARBVARIANTEN



3450
schwarz

3451
marine


JUST PULL OVER

Manchmal erfordern die Wetterverhältnisse eine zusätzliche Kleidungsschicht, damit es schön warm bleibt. Das Zwiebelprinzip ist gefragt. Die Lösung: kuschelige Pullover.

Je nach Temperatur eignen sich unsere Pullover perfekt als Ober- oder Mittelschicht. Zwischen Shirts und Jacken getragen, bauen sie eine zusätzliche wärmeisolierende Kleidungslage auf, die die Kälte fernhält. Ein weiterer Pluspunkt: Fleece im Innenteil. Das Material steigert den wärmeisolierenden Effekt und sorgt zudem für ein angenehmes Tragegefühl.



Bear Jacke schwarz, Art. 3752
Norit Herren Bundhose oliv/schwarz, Art. 6405



Kuscheliges Teddyfutter
sorgt dafür, dass es innen schön
warm bleibt

Strickbündchen an Ärmeln und
am Bund
liegen eng an, sodass Wind und
Kälte draußen bleiben

Strickmütze 2-farbig rot/schiefer, Art. 6022
Iceland Hoodie grau, Art. 3055
Slope Winterhose schwarz, Art. 3645

OUTDOOR PULLOVER & CO.

Relax Fleecetroyer



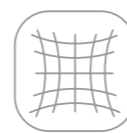
 Betrachten Sie diesen Artikel in allen Farben unter „Produkte“ auf planam.de

Die Abbildung zeigt Art. 0349 schwarz/anthrazit

ANWENDUNGSBEREICHE



PRODUKTEIGENSCHAFTEN



stretch



Die **zwei Seitentaschen** bieten Platz für wichtige Arbeitsutensilien



Halten dicht: einfache **elastische Ärmelbündchen**

EXTRAS

- + wind- und wasserabweisend
- + Hightech-Fleece
- + Zip-Kragen
- + 2 Seitentaschen
- + Ärmelbündchen

KONFEKTIONSGRÖSSEN

Internationale Größen

XS – S – M – L – XL – XXL – XXXL

ZERTIFIKATE UND NORMEN



MATERIAL

Oberstoff

100 % Polyester
Fleece, ca. 360 g/m²


Futter

100 % Polyester

PFLEGEHINWEISE



FARBVARIANTEN



0349
schwarz/
anthrazit

0350
marine/camel

0351
camel/marine

OUTDOOR PULLOVER & CO.

Stream Fleecejacke



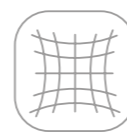
 Betrachten Sie diesen Artikel in allen Farben unter „Produkte“ auf planam.de

Die Abbildung zeigt Art. 0347 marine/camel

ANWENDUNGSBEREICHE



PRODUKTEIGENSCHAFTEN



stretch



Die **zwei Seitentaschen** bieten Platz für Kugelschreiber, Schlüsselbund und Co.



Die **verstellbaren Ärmelbündchen** passen sich optimal Ihren Bedürfnissen an

EXTRAS

- + wind- und wasserabweisend
- + Hightech-Fleece
- + durchgehender Reißverschluss
- + 2 Seitentaschen
- + Ärmelbündchen
- + rechts Innentasche mit Reißverschluss

KONFEKTIONSGRÖSSEN

Internationale Größen

XS – S – M – L – XL – XXL – XXXL

ZERTIFIKATE UND NORMEN



MATERIAL

Oberstoff

100 % Polyester

Fleece, ca. 360 g/m²


Futter

100 % Polyester

PFLEGEHINWEISE



FARBVARIANTEN



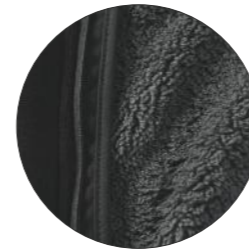
0346
schwarz/
anthrazit

0347
marine/camel

0348
camel/marine

OUTDOOR PULLOVER & CO.

Bear Jacke



Für Wärme an kalten Tagen sorgt das **kuschelige Teddyfutter innen**



In der **Ärmeltasche** finden Kleinigkeiten ein sicheres Plätzchen

EXTRAS

- + kuscheliges Teddyfutter innen
- + 2 Seitentaschen mit Reißverschluss
- + Frontreißverschluss hinterlegt
- + Ärmeltasche mit Reißverschluss auf dem linken Oberarm
- + 1 Innentasche
- + Kapuze

KONFEKTIONSGRÖSSEN

Internationale Größen

XS – S – M – L – XL – XXL – XXXL – 4XL

MATERIAL

Oberstoff

100 % Polyester,
ca. 450 g/m²

Futter

100 % Polyester

PFLEGEHINWEISE



Betrachten Sie diesen Artikel von allen Seiten unter „Produkte“ auf planam.de

Die Abbildung zeigt Art. 3752 schwarz

ANWENDUNGSBEREICHE



PRODUKTEIGENSCHAFTEN



stretch


FARBVARIANTEN



3752
schwarz

OUTDOOR PULLOVER & CO.

Iceland Hoodie



Perfekt bis ins Detail: **Der Frontreißverschluss ist hinterlegt** und schützt vor Wind und Kälte

EXTRAS

- + kuscheliges Teddyfutter innen
- + 2 Seitentaschen mit Reißverschluss
- + Frontreißverschluss hinterlegt
- + Strickbündchen am Ärmel und am Bund
- + Kapuze mit Kordelzug

KONFEKTIONSGRÖSSEN

Internationale Größen
XS – S – M – L – XL – XXL – XXXL – 4XL – 5XL

MATERIAL

Äußere Lage	Innere Lage
65 % Polyester	100 % Polyester
35 % Baumwolle	
ca. 360 g/m ²	

PFLEGEHINWEISE



Betrachten Sie diesen Artikel in allen Farben unter „Produkte“ auf planam.de

Die Abbildung zeigt Art. 3055 grau

ANWENDUNGSBEREICHE



PRODUKTEIGENSCHAFTEN



stretch

FARBVARIANTEN



3055
grau


3056
anthrazit

3057
marine



Perfekter Sitz
Das länger geschnittene Rückenteil sitzt selbst bei dynamischen Bewegungen perfekt.

Cozy Pullover schwarz, Art. 3060
Neptun Weste schiefer, Art. 3236
Easy Herren Bundhose schwarz, Art. 3000



Viel Stauraum
dank aufgesetzter Taschen

Squarehead 1/1-Arm rot/zink, Art. 0493
Turbo Weste schwarz, Art. 3691

AM BESTEN SIND WESTEN

Zu kalt, um nur einen Pullover zu tragen, und doch zu warm, um schon eine dicke Jacke anzuziehen? Die perfekten Midlayer: Westen aus unserer Outdoor-Kollektion.




Dank wärmeisolierender Materialien hält die PLANAM Westen-Kollektion für verschiedene Temperaturverhältnisse die passenden Modelle bereit. Dabei verzichten wir auf den Einsatz von Daunen, um den Lebendrupf nicht zu fördern.



Bei entsprechenden Temperaturen können unsere Westen auch hervorragend als Oberschicht getragen werden. Der Vorteil: Die Körpermitte wird warmgehalten, wobei die Arme maximale Bewegungsfreiheit haben. Zudem bieten Taschen Platz für das Smartphone & Co.



Perfekte Outfits
durch die Kombination mit Hemden oder Pullovern



Taschen mit Reißverschluss
bieten Platz für Handy & Co.



Weitere Artikel mit dieser Farbkombination finden Sie im Gesamtkatalog unter PLANAM Stretchline oder auf der Website unter www.planam.de/sortimente/planam-stretchline

Squarehead 1/1-Arm schwarz/zink, Art. 0492
PLANAM Stretchline Winterweste anthrazit, Art. 6691
PLANAM Stretchline Bundhose anthrazit, Art. 6611

OUTDOOR WESTE

Neptun Weste



Das **gestepte Futter** wärmt angenehm

EXTRAS

- + wasserabweisend
- + 2 seitliche Einschubtaschen mit Reißverschluss
- + hinterlegter Frontreißverschluss
- + hinten länger geschnitten

KONFEKTIONSGRÖSSEN

Internationale Größen

XS – S – M – L – XL – XXL – XXXL – 4XL

MATERIAL

Obergewebe

100 % Polyester

Wattierung

100 % Polyester

Futter

100 % Polyester

PFLEGEHINWEISE



Betrachten Sie diesen Artikel in allen Farben unter „Produkte“ auf planam.de

Die Abbildung zeigt Art. 3236 schiefer

ANWENDUNGSBEREICHE



FARBVARIANTEN



3235
schwarz

3236
schiefer

3237
marine

OUTDOOR WESTE

Sommer Weste



 Betrachten Sie diesen Artikel in allen Farben unter „Produkte“ auf planam.de

Die Abbildung zeigt Art. 1411 marine

ANWENDUNGSBEREICHE



Die zwei **Brusttaschen links** lassen sich als Handytaschen nutzen



In den **Brusttaschen rechts** mit Klettverschluss können Sie Geld oder kleine Utensilien sicher unterbringen

EXTRAS

- + Frontreißverschluss
- + 2 Seitentaschen
- + links 2 Brusttaschen (als Handytaschen nutzbar)
- + rechts 1 Brusttasche, als Koffertasche mit Patte und Klettverschluss
- + 4 große, seitlich eingesetzte Beuteltaschen (2 mit Reißverschluss)
- + links 1 Innentasche mit Reißverschluss
- + Aufhänger im Kragen

KONFEKTIONSGRÖSSEN

Internationale Größen

S – M – L – XL – XXL – XXXL

ZERTIFIKATE UND NORMEN



MATERIAL

Oberstoff

65 % Polyester
35 % Baumwolle

PFLEGEHINWEISE



FARBVARIANTEN



1410
schwarz

1411
marine

OUTDOOR WESTE

Turbo Weste



 Betrachten Sie diesen Artikel in allen Farben unter „Produkte“ auf planam.de

Die Abbildung zeigt Art. 3690 marine

ANWENDUNGSBEREICHE



Dank der **Handytasche mit Patte** haben Sie Ihr Telefon schnell griffbereit



Die **Innentasche** bietet sicheren Stauraum für kleine Utensilien

EXTRAS

- + 2 aufgesetzte Seitentaschen mit Patte
- + 2 seitliche Eingriffstaschen
- + 2 eingesetzte Taschen mit Reißverschluss
- + 1 Handytasche mit Patte auf der rechten Brust
- + 2 Stiftfächer
- + 1 Innentasche
- + Armabschluss mit Gummizug

KONFEKTIONSGRÖSSEN

Internationale Größen

XS – S – M – L – XL – XXL – XXXL – 4XL – 5XL – 6XL – 7XL – 8XL

MATERIAL

Obergewebe	Wattierung	Futter
80 % Polyester 20 % Baumwolle	100 % Polyester	100 % Polyester

PFLEGEHINWEISE



FARBVARIANTEN



3690
marine


3691
schwarz

WASSERDICHTER LEISTUNG

Regen und Nässe? Kein Problem für die wasserdichten Regenartikel der PLANAM Outdoor-Kollektion.

Regenbekleidung muss vor allem eines sein: wasserdicht. Doch woran lässt sich das beim Kauf erkennen? Auskunft darüber gibt die sogenannte Wassersäule. Die Maßeinheit gibt an, welchem Wasserdruck Bekleidung standhält, bevor die ersten Wassertropfen durch das Material dringen.

Gemessen wird also die Wasserfestigkeit, und zwar in Millimetern. Dabei gilt: Je höher der Messwert der Wassersäule, desto dichter das Material. Als wasserdicht gelten Textilien mit einer Wassersäule von 1.500 mm – ein Wert, den die meisten unserer Regenartikel sogar übersteigen.



Hinterklebte Nähte

Der Nahtbereich von Regenbekleidung ist grundsätzlich eine Schwachstelle. Der Grund: Beim Zusammennähen des Oberstoffes hinterlassen die Einstiche der Nadel kleine Löcher, durch die Wasser eindringen kann. Unsere Lösung: hinterklebte Nähte, die Nässe fernhalten.



Kapuze im Kragen
kann optional bei Regen getragen werden

Ärmelbündchen mit Gummizug
verhindern, dass Nässe in die Ärmel tritt

Reflexbiesen
sorgen für Sichtbarkeit bei schlechten Wetterverhältnissen

Monsun Jacke marine, Art. 1471
Monsun Hose marine, Art. 1481
Monsun Jacke orange, Art. 1474
Monsun Hose orange, Art. 1484

OUTDOOR REGEN


Aqua Regenanzug



Überall dabei: Jacke und Hose erhalten Sie in einem handlichen **Verpackungsbeutel**



Dicht am Bein oder lockerer? Durch die **verstellbare Fußweite** passt sich die Hose perfekt allen Bedürfnissen an



Die **Reflexbiesen** betonen Ihre Silhouette

EXTRAS

- + wasserdicht
- + PVC-beschichtet
- + Nähte hinterklebt

Jacke

- + 2 seitliche Taschen jeweils durch eine Patte verschlossen
- + Kapuze im Kragen
- + Reflexbiesen am Übergang der Raglanärmel
- + Bundweitenverstellung
- + Netzfutter im Nacken-/Schulterbereich

Hose

- + Gummizug im Bund
- + Taschendurchgriffe
- + Fußweite verstellbar

KONFEKTIONSGRÖSSEN

Internationale Größen

S – M – L – XL – XXL – XXXL

MATERIAL

Obergewebe	Teilfutter	Design
100 % Polyester PVC-beschichtet	100 % Nylon Netzfutter	Reflexbiesen

PFLEGEHINWEISE



Betrachten Sie diesen Artikel von allen Seiten unter „Produkte“ auf planam.de

Die Abbildung zeigt Art. 1406 marine

ANWENDUNGSBEREICHE



PRODUKTEIGENSCHAFTEN



wasserdicht
2.000 mm

winddicht

FARBVARIANTEN



1406
marine

OUTDOOR REGEN

Aqua Regenoverall



360° Betrachten Sie diesen Artikel von allen Seiten unter „Produkte“ auf planam.de

Die Abbildung zeigt Art. 1448 marine

ANWENDUNGSBEREICHE



PRODUKTEIGENSCHAFTEN



wasserdicht
2.000 mm

winddicht



Dicht am Bein oder lockerer?
Durch die **verstellbare Fußweite**
passt sich die Hose perfekt allen
Bedürfnissen an



Die **Reflexbiesen** betonen Ihre
Silhouette



Überall dabei: Den Overall
erhalten Sie in einem handlichen
Verpackungsbeutel

EXTRAS

- + wasserdicht
- + PVC-beschichtet
- + Nähte hinterklebt
- + 2 seitliche Taschen im Oberteil jeweils durch eine Patte verschlossen
- + Kapuze im Kragen
- + Reflexbiesen am Übergang
- + Raglanärmel
- + Gummizug im Bund
- + Netzfutter im Nacken-/Schulterbereich
- + Fußweite verstellbar

KONFEKTIONSGRÖSSEN

Internationale Größen

S – M – L – XL – XXL – XXXL

MATERIAL

Obergewebe

100 % Polyester
PVC-beschichtet

Teilfutter

100 % Nylon
Netzfutter


Design

Reflexbiesen

PFLEGEHINWEISE



FARBVARIANTEN



1448
marine

OUTDOOR REGEN

Monsun Jacke



Die **Reflexbiesen** unterstreichen die Silhouette



Durch die **Kapuze mit Kragen** können Sie einem Schauer spontan trotzen



Wichtiges können Sie bequem in der **Innentasche** verstauen

EXTRAS

- + atmungsaktiv, wasserdicht
- + Nähte hinterklebt
- + 2 seitliche Taschen mit verdecktem Reißverschluss
- + 1 Brusttasche mit Reißverschluss
- + Reflexbiesen als Applikationen
- + 1 Innentasche
- + 1 Handytasche
- + einrollbare Kapuze im Kragen
- + verstellbare Ärmelbündchen mit Gummizug
- + Kordelzug im Saum

KONFEKTIONSGRÖSSEN

Internationale Größen

S – M – L – XL – XXL – XXXL – 4XL – 5XL

ZERTIFIKATE UND NORMEN



MATERIAL

Oberstoff

100 % Polyester
Ripstop, PLANAM-TEX-beschichtet

Futter

100 % Polyester
Netzfutter

Design

Reflexbiesen

PFLEGEHINWEISE



Betrachten Sie diesen Artikel in allen Farben unter „Produkte“ auf planam.de

Die Abbildung zeigt Art. 1471 marine

ANWENDUNGSBEREICHE



PRODUKTEIGENSCHAFTEN



atmungsaktiv
5.000 g/m² / 24h

wasserdicht
5.000mm

winddicht

FARBVARIANTEN



1470
schwarz

1471
marine

1472
grau

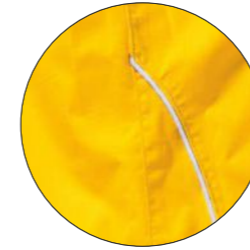
1473
grün

1474
orange

1477
gelb

OUTDOOR REGEN

Monsun Hose



Die **seitlichen Reflexbiesen** unterstreichen das moderne Design



Durch den **Reißverschluss am Unterschenkel** passt sich die Hose perfekt jedem Schuh an



Auch in der **Gesäßtasche** bleibt dank Reißverschluss alles sicher

EXTRAS

- + Nähte hinterklebt
- + atmungsaktiv, wasserdicht
- + 2 Beuteltaschen mit Reißverschluss
- + 1 Gesäßtasche mit Reißverschluss
- + Reflexbiesen als Applikationen
- + elastischer Einsatz im Bund mit Kordelzug
- + Fußweitenverstellung mit Klettverschluss
- + Reißverschluss am Unterschenkel

KONFEKTIONSGRÖSSEN

Internationale Größen
S – M – L – XL – XXL – XXXL – 4XL – 5XL

ZERTIFIKATE UND NORMEN



MATERIAL

Oberstoff

100 % Polyester
Ripstop, PLANAM-TEX-beschichtet

Futter

100 % Polyester
Netzfutter

Design

Reflexbiesen

PFLEGEHINWEISE



Betrachten Sie diesen Artikel in allen Farben unter „Produkte“ auf planam.de

Die Abbildung zeigt Art. 1487 gelb

ANWENDBEREICHE



PRODUKTEIGENSCHAFTEN



atmungsaktiv
5.000 g/m² / 24h

wasserdicht
5.000mm

winddicht

FARBVARIANTEN



1480
schwarz

1481
marine

1482
grau

1483
grün


1484
orange

1487
gelb

TREUE WEGBEGLEITER

Ob bei der Arbeit oder in der Freizeit, im Herbst oder Winter – die Hosen der Outdoor-Kollektion von PLANAM begleiten Sie auf allen Wegen.

Winterhosen, Thermohosen, Bundhosen und vieles mehr: Unsere Hosen-Kollektion für Damen und Herren hält für jedes Wetter und jeden Einsatzbereich die passenden Artikel bereit. Dabei gehen Funktionalität, hoher Tragekomfort und modernes Design Hand in Hand. Diese Kombination macht unsere Hosen zu perfekten Wegbegleitern – ob beim entspannten Spaziergang oder beim Heimwerken.



Squarehemd 1/1-Arm grün/zink, Art. 0494
Easy Herren Bundhose schiefer, Art. 3001



Wasserdichte Reißverschlüsse verhindern, dass Nässe in die Taschen dringt.

Hinterklebte Nähte sorgen für Wasserdichtigkeit im sensiblen Nahtbereich.

Piper Jacke marine/orange, Art. 3536
Slope Winterhose schiefer, Art. 3847



Auch für den Sommer
Passende Artikel für den Sommer finden Sie in unterschiedlichen Sortimenten in unserem Gesamtkatalog. Im Outdoor-Katalog sind Hosen aufgeführt, die sich hervorragend für den Einsatz im Herbst und Winter sowie für die Arbeit und Freizeit eignen.

Elastischer Gummizug im Bund sorgt für maximalen Tragekomfort und dank zahlreicher Taschen für genügend Stauraum.

Oberschenkeltasche links mit Patte und Druckknopf

Neptun Weste schiefer, Art. 3236
Cozy Pullover schwarz, Art. 3060
Easy Herren Bundhose schwarz, Art. 3000
Shape Damen Jacke blau/grau, Art. 3635
Vario Damen Hose schwarz/grau, Art. 3071

OUTDOOR HOSEN

Easy Damen Bundhose



 Betrachten Sie diesen Artikel von allen Seiten unter „Produkte“ auf planam.de

Die Abbildung zeigt Art. 3005 schwarz



Die **Oberschenkeltasche** bietet jede Menge Stauraum

EXTRAS

- + Riegelnähte in dezenter Kontrastfarbe
- + 2 eingesetzte Beuteltaschen
- + 2 Oberschenkeltaschen mit Patte und Klettverschluss
- + Handytasche links
- + Gummizug im Bund
- + 2 Gesäßtaschen
- + Reißverschluss im Hosenschlitz
- + Bund mit 7 breiten Gürtelschlaufen und Jeansknopf

KONFEKTIONSGRÖSSEN

Damengrößen

34 – 36 – 38 – 40 – 42 – 44 – 46 – 48 – 50 – 52 – 54

ZERTIFIKATE UND NORMEN



MATERIAL

65 % Polyester, 35 % Baumwolle (ca. 285 g/m²)

PFLEGEHINWEISE



ANWENDUNGSBEREICHE



FARBVARIANTEN



3005
schwarz


OUTDOOR HOSEN

Easy Herren Bundhose



Die **Oberschenkeltasche** bietet jede Menge Stauraum



 Betrachten Sie diesen Artikel von allen Seiten unter „Produkte“ auf planam.de

Die Abbildung zeigt Art. 3001 schiefer

EXTRAS

- + Riegelnähte in dezenter Kontrastfarbe
- + 2 eingesetzte Beuteltaschen
- + 2 Oberschenkeltaschen mit Patte und Klettverschluss
- + Handytasche links
- + Gummizug im Bund
- + 2 Gesäßtaschen
- + Reißverschluss im Hosenschlitz
- + Bund mit 7 breiten Gürtelschlaufen und Jeansknopf

KONFEKTIONSGRÖSSEN

Normale Größen

42 – 44 – 46 – 48 – 50 – 52 – 54 – 56 – 58 – 60 – 62 – 64

Schlanke Größen

90 – 94 – 98 – 102 – 106 – 110

Untersetzte Größen

24 – 25 – 26 – 27 – 28 – 29

ZERTIFIKATE UND NORMEN



MATERIAL

65 % Polyester, 35 % Baumwolle (ca. 285 g/m²)


PFLEGEHINWEISE



ANWENDUNGSBEREICHE



FARBVARIANTEN



3000
schwarz

3001
schiefer

3002
marine

OUTDOOR HOSEN

Hike Hose



Gut verstaut: Die **Oberschenkel-tasche** bietet viel Platz



Die dezent **schwarzen Einsätze in der Kniekehle** reflektieren bei Anstrahlung



Perfekter Sitz dank **Gummizug im Bund**

EXTRAS

- + elastisches Obermaterial
- + 2 eingesetzte Beuteltaschen
- + Oberschenkeltasche links mit Patte und Stiffach
- + Handytasche links mit Reißverschluss
- + Gummizug im Bund
- + 2 Gesäßtaschen
- + Reißverschluss im Hosenschlitz
- + Bund mit 7 Gürtelschlaufen
- + schwarze Reflexapplikationen im hinteren Kniebereich

KONFEKTIONSGRÖSSEN

Normale Größen

42 – 44 – 46 – 48 – 50 – 52 – 54 – 56 – 58 – 60 – 62 – 64

MATERIAL

96 % Polyester, 4 % Elasthan (ca. 220 g/m²)

PFLEGEHINWEISE



 Betrachten Sie diesen Artikel von allen Seiten unter „Produkte“ auf planam.de

Die Abbildung zeigt Art. 3076 grau

ANWENDUNGSBEREICHE



PRODUKTEIGENSCHAFTEN



stretch

FARBVARIANTEN



3075
schwarz

3076
grau

OUTDOOR HOSEN

Slope Winterhose



Durch den **wasserdichten Reißverschluss** bleibt der Körper zuverlässig trocken



Die aufgesetzten Knietaschen sind dank **Besatzstoff** besonders strapazierfähig

EXTRAS

- + atmungsaktiv, wasserdicht, winddicht
- + Nähte hinterklebt
- + 2 eingesetzte Beuteltaschen mit Reißverschluss
- + 2 Oberschenkeltaschen mit wasserdichtem Reißverschluss
- + Reißverschluss im Hosenschlitz
- + 2 aufgesetzte Knietaschen aus robustem Besatzstoff
- + Gummizug im Bund
- + 5 breite Gürtelschlaufen
- + 2 Gesäßtaschen mit Patte

KONFEKTIONSGRÖSSEN

Internationale Größen

S – M – L – XL – XXL – XXXL

ZERTIFIKATE UND NORMEN

Dieser Artikel ist in Verbindung mit einem PLANAM Kniepolster (Art.-Nr. 9901027) als Knieschutz nach EN 14404 Typ 2, Stufe 0 zertifiziert.

MATERIAL

Oberstoff

96 % Polyester, 4 % Elasthan
TPU-laminiert

Oberstoff

100 % Polyester
TPU-laminiert

Wattierung

100 % Polyester

Futter

100 % Polyester

PFLEGEHINWEISE



Betrachten Sie diesen Artikel von allen Seiten unter „Produkte“ auf planam.de

Die Abbildung zeigt Art. 3645 schwarz

ANWENDUNGSBEREICHE



PRODUKTEIGENSCHAFTEN




wasserdicht
3.000 mm

winddicht

atmungsaktiv
3.000 g/m² / 24 h

stretch

FARBVARIANTEN



3645
schwarz

3646
marine

3647
schiefer

OUTDOOR HOSEN

Vario Damen Hose



Einstecken und mitnehmen – die **Oberschenkeltasche** bietet jede Menge Stauraum



Der **Gummizug im Bund hinten** sorgt für hohen Tragekomfort



Das Werkzeug schnell griffbereit haben? Mit der **Maßstabtasche** ist das kein Problem!



EXTRAS

- + winddicht
- + wasserabweisend
- + 2 eingesetzte Beuteltaschen
- + Knieverstärkung
- + Oberschenkeltasche links mit Patte und Druckknopf
- + Maßstabtasche rechts
- + Gummizug im Bund
- + 2 Gesäßtaschen
- + Reißverschluss im Hosenschlitz
- + Bund mit 7 Gürtelschlaufen und Jeansknopf
- + Reflexapplikationen

KONFEKTIONSGRÖSSEN

Damengrößen

34 – 36 – 38 – 40 – 42 – 44 – 46 – 48 – 50 – 52 – 54

MATERIAL

Obermaterial

100 % Polyester,
ca. 250 g/m²

Besatzmaterial

100 % Polyester,
PU-beschichtet,
ca. 230 g/m²

Design

Reflexapplikationen

PFLEGEHINWEISE



Betrachten Sie diesen Artikel von allen Seiten unter „Produkte“ auf planam.de

Die Abbildung zeigt Art. 3071 schwarz/grau

ANWENDUNGSBEREICHE



PRODUKTEIGENSCHAFTEN



winddicht

FARBVARIANTEN



3071
schwarz/grau

OUTDOOR HOSEN

Vario Herren Hose



Einstecken, zumachen und sicher verwahren – die **Oberschenkel-tasche** macht es möglich



Der **Gummizug im Bund hinten** passt sich allen Bewegungen ideal an



Utensilien und Werkzeuge können in der **Maßstabtasche** praktisch verstaut werden



EXTRAS

- + winddicht
- + wasserabweisend
- + 2 eingesetzte Beuteltaschen
- + Knieverstärkung
- + Oberschenkeltasche links mit Patte und Druckknopf
- + Maßstabtasche rechts
- + Gummizug im Bund
- + 2 Gesäßtaschen
- + Reißverschluss im Hosenschlitz
- + Bund mit 7 Gürtelschlaufen und Jeansknopf
- + Reflexapplikationen

KONFEKTIONSGRÖSSEN

Normale Größen

42 – 44 – 46 – 48 – 50 – 52 – 54 – 56 – 58 – 60 – 62 – 64

MATERIAL

Obermaterial

100 % Polyester,
ca. 250 g/m²

Besatzmaterial

100 % Polyester,
PU-beschichtet,
ca. 230 g/m²

Design

Reflexapplikationen

PFLEGEHINWEISE



 Betrachten Sie diesen Artikel von allen Seiten unter „Produkte“ auf planam.de

Die Abbildung zeigt Art. 3070 schwarz/grau

ANWENDBEREICHE



PRODUKTEIGENSCHAFTEN



winddicht

FARBVARIANTEN



3070
schwarz/grau



Funktionale Ärmelbündchen
lassen sich verstellen, damit kein Wind in die Ärmel gelangt

Plaline Softshelljacke rot/schwarz, Art. 2707
Plaline Bundhose rot/schwarz, Art. 2517

IMMER DIE PASSENDE WORKWEAR

Das Arbeiten im Freien erfordert adäquate Kleidung – zu jeder Jahreszeit. Mit unseren Workwear-Artikeln sind Sie bestens für den Außeneinsatz gerüstet.

Auch für den Sommer
Im Outdoor-Katalog sind vornehmlich Workwear-Artikel aufgeführt, die sich hervorragend für den Einsatz im Herbst und Winter eignen. Passende Workwear-Artikel für den Sommer finden Sie bei unterschiedlichen Sortimenten in unserem Gesamtkatalog.

Ob Winterjacken, Thermohosen oder gefütterte Westen – unsere Workwear-Artikel bieten hohen Tragekomfort und maximale Funktionalität für jeden Einsatz im Freien. Zudem sorgen wasser- und winddichte Materialien dafür, dass die Kleidung und der Körper warm und trocken bleiben.




PLANAM Stretchline Winterweste anthrazit, Art. 6901
PLANAM Stretchline Bundhose anthrazit, Art. 6611
Datawork T-Shirt grau/schwarz, Art. 2961
PLANAM Stretchline Shorts anthrazit, Art. 6641



Abnehmbare Kapuze
kann je nach Witterung getragen werden

Wasserdichter Reißverschluss
schützt den Tascheninhalt vor Nässe

Basalt Softshelljacke schwarz, Art. 3380
Basalt Winterjacke schwarz, Art. 3390
Basalt Winterhose schwarz, Art. 3385



PLANAM Stretchline Winterjacke schwarz, Art. 6980
PLANAM Stretchline Shorts schwarz, Art. 6640

OUTDOOR WORKWEAR

Basalt Softshelljacke



Durch den **wasserdichten Reißverschluss** bleibt das Handy trocken



Das **verlängerte Rückenteil** hält den Rücken auch bei Bewegung warm und trocken



Die **Gewebestruktur** bietet hohen Tragekomfort

EXTRAS

- + winddicht
- + 2 seitliche Einschubtaschen
- + Reflexbiesen im Front- und Rückenbereich
- + 1 Brusttasche rechts mit wasserdichtem Reißverschluss
- + verstellbare Ärmelbündchen
- + verstellbarer Kordelzug im Bund
- + innen weiches Fleece

KONFEKTIONSGRÖSSEN

Normale Größen

S – M – L – XL – XXL – XXXL

MATERIAL

Äußere Lage
100 % Polyester

Innere Lage
100 % Polyester,
Fleece

Futter
100 % Polyester
Design
Reflexbiesen

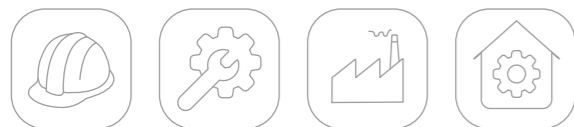
PFLEGEHINWEISE



Betrachten Sie diesen Artikel von allen Seiten unter „Produkte“ auf planam.de

Die Abbildung zeigt Art. 3380 schwarz

ANWENDUNGSBEREICHE



PRODUKTEIGENSCHAFTEN



winddicht

FARBVARIANTEN



3380
schwarz

OUTDOOR WORKWEAR

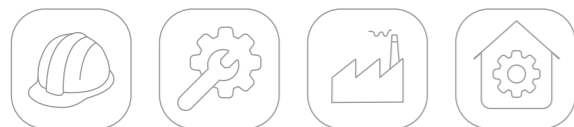
Basalt Winterhose



360° Betrachten Sie diesen Artikel von allen Seiten unter „Produkte“ auf planam.de

Die Abbildung zeigt Art. 3385 schwarz

ANWENDBEREBICHE



PRODUKTEIGENSCHAFTEN



atmungsaktiv
3.000 g/m²/24 h

wasserdicht
5.000 mm

winddicht



Dank des **seitlichen Reißverschlusses** passt die Winterhose zu jedem Stiefel



Diese **Oberschenkeltasche** bietet drei unterschiedliche Verstaumöglichkeiten



Die **Knietasche** ist in Verbindung mit einem PLANAM Kniepolster (Art.-Nr. 9901027) als Knieschutz nach EN 14404 Typ 2, Stufe 0 zertifiziert

EXTRAS

- + atmungsaktiv
- + wasserdicht
- + winddicht
- + 2 aufgesetzte Seitentaschen mit wasserdichtem Reißverschluss
- + Reißverschluss im Hosenschlitz
- + doppelte Oberschenkeltasche links mit wasserdichtem Reißverschluss und Patte mit Druckknopf
- + aufgesetzte Handytasche mit Patte
- + Knietaschen
- + Reflexbiese im Kniebereich vorne und hinten
- + doppelte Maßstabtasche mit Hammerschlaufe rechts
- + 2 Gesäßtaschen mit Patte und Klettband zu verschließen
- + seitlicher Reißverschluss am Unterschenkel
- + höher geschnittenes Rückenteil als Nierenschutz

KONFEKTIONSGRÖSSEN

Internationale Größen

S – M – L – XL – XXL – XXXL

ZERTIFIKATE UND NORMEN

Dieser Artikel ist in Verbindung mit einem PLANAM Kniepolster (Art.-Nr. 9901027) als Knieschutz nach EN 14404 Typ 2, Stufe 0 zertifiziert.

MATERIAL

Oberstoff

100 % Polyester
TPU-laminiert

Wattierung

100 % Polyester

Futter

100 % Polyester

Design

Reflexbiesen

PFLEGEHINWEISE



FARBVARIANTEN



3385
schwarz

OUTDOOR WORKWEAR

Basalt Winterjacke



Regen oder Trockenheit: Sie reagieren mit der **abnehmbaren Kapuze**



Kein langes Suchen: Die **Handytasche am Ärmel** ermöglicht Ihnen ein komfortables Handling



Wichtige Dokumente bleiben in der **Innentasche** bestens verstaut

EXTRAS

- + atmungsaktiv
- + wasserdicht
- + winddicht
- + Nähte hinterklebt
- + Reflexbiesen im Front- und Rückenbereich
- + 2 seitliche Einschubtaschen mit Reißverschluss
- + 2 Brusttaschen mit wasserdichtem Reißverschluss
- + Innentasche rechts mit Reißverschluss
- + Frontreißverschluss am Kinn hinterlegt
- + verstellbarer Kordelzug im Bund
- + Handytasche auf dem linken Ärmel
- + verstellbare Ärmelbündchen
- + abnehmbare Kapuze mit Einstellmöglichkeiten

KONFEKTIONSGRÖSSEN

Normale Größen

S – M – L – XL – XXL – XXXL

MATERIAL

Oberstoff

100 % Polyester
TPU-laminiert

Wattierung

100 % Polyester

Futter
100 % Polyester

Design

Reflexbiesen

PFLEGEHINWEISE



Betrachten Sie diesen Artikel von allen Seiten unter „Produkte“ auf planam.de

Die Abbildung zeigt Art. 3390 schwarz

ANWENDUNGSBEREICHE



PRODUKTEIGENSCHAFTEN



atmungsaktiv
3.000 g/m²/24 h

wasserdicht
5.000 mm

winddicht

FARBVARIANTEN



3390
schwarz

OUTDOOR WORKWEAR

Basalt Neon Softshelljacke



Die **Seitentasche mit Reißverschluss** sorgt dafür, dass Ihr Arbeitswerkzeug da bleibt, wo es hingehört



Durch den **soften Kinnschutz** wird die sensible Haut am Kinn nicht gereizt



Die Basalt Neon Softshelljacke schützt Ihren unteren Rücken durch das **länger geschnittene Rückenteil**



Arbeiten wie in Wolle – dank der **Jackeninnenseite aus Fleece**

EXTRAS

- + atmungsaktiv
- + wasserabweisend
- + winddicht
- + 2 seitliche Einschubtaschen mit Reißverschluss
- + Frontreißverschluss hinterlegt
- + Reflexbiese im Front- und Rückenbereich
- + elastische Ärmelbündchen
- + innen weiches Fleece

KONFEKTIONSGRÖSSEN

Normale Größen

XS – S – M – L – XL – XXL – XXXL

ZERTIFIKATE UND NORMEN



MATERIAL

Äußere Lage

100 % Polyester
Ripstop-Optik

Innere Lage

100 % Polyester
Fleece

Design

Reflexbiesen silber

PFLEGEHINWEISE



360° Betrachten Sie diesen Artikel in allen Farben unter „Produkte“ auf planam.de

Die Abbildung zeigt Art. 6290 anthrazit/gelb

ANWENDUNGSBEREICHE



PRODUKTEIGENSCHAFTEN



atmungsaktiv
2.000 g/m² / 24 h

winddicht

FARBVARIANTEN



6290
anthrazit/gelb

6292
oliv/orange

OUTDOOR WORKWEAR

Basalt Neon Kids Softshelljacke



360° Betrachten Sie diesen Artikel in allen Farben unter „Produkte“ auf planam.de

Die Abbildung zeigt Art. 6131 marine/orange

ANWENDUNGSBEREICHE



PRODUKTEIGENSCHAFTEN



atmungsaktiv
2.000 g/m² / 24 h

winddicht



Die **Seitentasche mit Reißverschluss** hält wichtige Schätze gut verstaut



Der **Kinnschutz verhindert lästiges Scheuern** auf der empfindlichen Kinderhaut



Durch das **verlängerte Rückenteil** bleiben die Kleinen auch im Knien oder beim Krabbeln optimal gewärmt



Das **Fleecegewebe** auf der Innenseite bietet ein dauerhaft flauschiges Gefühl

EXTRAS

- + atmungsaktiv
- + wasserabweisend
- + winddicht
- + 2 seitliche Einschubtaschen
- + Frontreißverschluss hinterlegt
- + Reflexbiese im Front- und Rückenbereich
- + elastische Ärmelbündchen
- + innen weiches Fleece

KONFEKTIONSGRÖSSEN

Kindergrößen

86/92 – 98/104 – 110/116 – 122/128 – 134/140 – 146/152 – 158/164 – 170/176

Doppelgrößen (Größennummer = Körpergröße)

ZERTIFIKATE UND NORMEN



MATERIAL

Äußere Lage

100 % Polyester
Ripstop-Optik

Innere Lage

100 % Polyester
Fleece

Design

Reflexgewebe silber Entspricht den Vorgaben der EN 14682:2015 zur Sicherheit von Kinderbekleidung

PFLEGEHINWEISE



FARBVARIANTEN



6130
anthrazit/gelb

6131
marine/orange

6132
oliv/orange

OUTDOOR WORKWEAR

Canvas 320 Thermohose



Die große **Oberschenkeltasche** bietet viel Platz und ermöglicht schnellen Zugriff



Innen bequem, dank **aufgerautem Innenfutter**



Betrachten Sie diesen Artikel in allen Farben unter „Produkte“ auf planam.de

Die Abbildung zeigt Art. 2144 schwarz

EXTRAS

- + 2 eingesetzte Beuteltaschen
- + 1 doppelte Maßstabtasche
- + Reflexbiesen an den Tascheneingriffen und den Taschenpatten
- + 1 Oberschenkeltasche links mit Patte, Druckknöpfen und aufgesetzter Handytasche
- + Gummizug im Bund
- + 1 verstärkte Gesäßtasche rechts
- + Rundbund mit 7 Gürtelschlaufen und Jeansknopf
- + Reißverschluss im Hosenschlitz

KONFEKTIONSGRÖSSEN

Normale Größen

42 – 44 – 46 – 48 – 50 – 52 – 54 – 56 – 58 – 60 – 62 – 64

Schlanke Größen

90 – 94 – 98 – 102 – 106 – 110

Untersetzte Größen

24 – 25 – 26 – 27 – 28 – 29

ZERTIFIKATE UND NORMEN



MATERIAL

Obergewebe

65 % Polyester, 35% Baumwolle
Canvas-Bindung, ca. 320 g/m²

Futter

100 % Baumwolle
Innenseite leucht angeraut

Design

Reflexbiesen

PFLEGEHINWEISE



ANWENDUNGSBEREICHE



FARBVARIANTEN



2140
kornblumenblau

2141
grün

2143
grau

2144
schwarz

2145
khaki

OUTDOOR WORKWEAR

Canvas 320 Winterblouson



360° Betrachten Sie diesen Artikel in allen Farben unter „Produkte“ auf planam.de

Die Abbildung zeigt Art. 2183 grau/schwarz

ANWENDBEREICHE



PRODUKTEIGENSCHAFTEN



wasserdicht
2.000 mm

winddicht




Mit der **Kapuze im Kragen** sind Sie bei Regen bestens gerüstet



Das **gesteppte Innenfutter** sorgt dafür, dass keine Wärme verloren geht



In der **Brusttasche mit Patte** und Druckknöpfen bleibt Wichtiges gut verschlossen



Perfekter Sitz durch **Strickbündchen am Bund**

EXTRAS

- + wasserdicht
- + winddicht
- + Nähte hinterklebt
- + Fleecekragen
- + Reflexbiesen an den Schultern und Taschenpatten
- + Armbeugen mit Cordura® abgesetzt
- + Kapuze im Kragen
- + aufgesetzte Handytasche rechts
- + 2 seitliche Einschubtaschen
- + 2 Brusttaschen mit Patte und Druckknöpfen zu verschließen
- + Ärmeltasche links
- + Innentasche mit Klettverschluss
- + Innenfutter gesteppt
- + verdeckter Frontreißverschluss
- + Strickbündchen an den Ärmeln und am Bund

KONFEKTIONSGRÖSSEN

Internationale Größen

S – M – L – XL – XXL – XXXL – 4XL

ZERTIFIKATE UND NORMEN



MATERIAL

Oberstoff

100 % Polyester
PU-beschichtet,
besonders strapazierfähig

Verstärkungen

100 % Nylon
original Cordura® mit Original-Teflon™-Beschichtung, Leinwandbindung (ca. 310 g/m²)
soft ausgerüstet, Cordura® ist ein extrem reiß- und scheuerfestes Gewebe

Wattierung

100 % Polyester

Innenfutter

100 % Polyester

PFLEGEHINWEISE



FARBVARIANTEN



2180
kornblumenblau/
kornblumenblau

2181
grün/grün

2183
grau/schwarz

2184
schwarz/
schwarz

2185
khaki/schwarz

OUTDOOR WORKWEAR

Canvas 320 Winterparka



Wichtiges haben Sie dank der **Ärmeltasche** schnell parat



Für zusätzlichen Stauraum bietet der Canvas 320 Winter Parka eine **praktische Innentasche**



Bequemes Tragen durch **Fleeceinsatz am Kragen**



Liegt perfekt an dank **Ärmelbündchen**

EXTRAS

- + wasserdicht
- + winddicht
- + Nähte hinterklebt
- + Fleecekragen
- + Reflexbiesen an den Schultern und Taschenpatten
- + Verstärkung aus Cordura® in Ellenbogenhöhe
- + Kapuze im Kragen
- + aufgesetzte Handytasche rechts
- + 2 seitliche Einschubtaschen
- + 2 aufgesetzte Fronttaschen mit Patte und Druckknöpfen zu verschließen
- + 2 Beuteltaschen mit Patte und Druckknöpfen zu verschließen
- + Ärmeltasche links
- + Innentasche mit Klettverschluss links
- + Innenfutter gesteppt
- + verdeckter Frontreißverschluss

KONFEKTIONSGRÖSSEN

Internationale Größen

S – M – L – XL – XXL – XXXL – 4XL

ZERTIFIKATE UND NORMEN



MATERIAL

Oberstoff

100 % Polyester
PU-beschichtet,
besonders strapazierfähig

Verstärkungen

100 % Nylon
original Cordura® mit Original-Teflon™- Beschichtung, Leinwandbindung (ca. 310 g/m²)
soft ausgerüstet, Cordura® ist ein extrem reiß- und scheuerfestes Gewebe

Wattierung

100 % Polyester

Innenfutter

100 % Polyester

PFLEGEHINWEISE



Betrachten Sie diesen Artikel in allen Farben unter „Produkte“ auf planam.de

Die Abbildung zeigt Art. 2195 khaki/schwarz

ANWENDBEREICHE



PRODUKTEIGENSCHAFTEN



wasserdicht
2.000 mm

winddicht

FARBVARIANTEN



2190
kornblumenblau/
kornblumenblau

2191
grün/grün

2193
grau/schwarz

2194
schwarz/
schwarz

2195
khaki/schwarz

OUTDOOR WORKWEAR

Durawork Softshelljacke



360° Betrachten Sie diesen Artikel in allen Farben unter „Produkte“ auf planam.de

Die Abbildung zeigt Art. 2951 grau/schwarz

ANWENDUNGSBEREICHE



PRODUKTEIGENSCHAFTEN



winddicht atmungsaktiv
2.000 g/m²/24h stretch



Mit dem Reißverschluss können Sie die **Weite ihres Jackenärmels flexibel anpassen**



Die **Brusttasche mit Reflexapplikation** bietet dank Reißverschluss eine gute **Verstaumöglichkeit**



Die **Ziernähte und die reflektierenden Applikationen** an der Schulterpartie sorgen für ein sportliches Design

EXTRAS

- + atmungsaktiv
- + wasserabweisend
- + winddicht
- + 2 seitliche Einschubtaschen mit Reißverschluss
- + 1 Brusttasche links mit Reißverschluss
- + Frontreißverschluss hinterlegt
- + Bundweitenverstellung mit Kordelzug
- + Reflexapplikationen im Brust-, Ärmel- und Rückenbereich
- + Ärmelweite mit Reißverschluss zu regulieren
- + innen weiches Fleece

KONFEKTIONSGRÖSSEN

Internationale Größen
XS – S – M – L – XL – XXL

ZERTIFIKATE UND NORMEN




MATERIAL

Äußere Lage 94 % Polyester, 6 % Elastan, Softshell	Innere Lage 100 % Polyester, Fleece	Futter 100 % Polyester Design Reflexgewebe silber
--	--	--

PFLEGEHINWEISE



FARBVARIANTEN



2950 schwarz/grau 2951 grau/schwarz 2952 kornblumenblau/schwarz

OUTDOOR WORKWEAR

Highline Softshelljacke



360° Betrachten Sie diesen Artikel in allen Farben unter „Produkte“ auf planam.de

Die Abbildung zeigt Art. 2721 schwarz/schiefer/zink

ANWENDUNGSBEREICHE



PRODUKTEIGENSCHAFTEN



winddicht



Bequemes Öffnen durch den **Zipper Pull**



Durch das moderne **Ripstop-Gewebe** ist die Softshelljacke besonders reißfest



Hält dicht: einfache **Bundweitenverstellung mit Kordelzug**

EXTRAS

- + wasserabweisend und winddicht
- + 1 Brusttasche links mit Reißverschluss
- + Reflexbiesen im Brust- und Rückenbereich
- + hinterlegter Frontreißverschluss
- + Bundweitenverstellung mit Kordelzug
- + verstellbare Ärmelbündchen durch Klettverschluss
- + 2 seitliche Einschubtaschen mit Reißverschluss

KONFEKTIONSGRÖSSEN

Internationale Größen

XS – S – M – L – XL – XXL – XXXL – 4XL – 5XL

ZERTIFIKATE UND NORMEN



MATERIAL

Äußere Lage

100 % Polyester,
TPU-Membrane, Ripstop (ca. 260 g/m²)

Innere Lage

100 % Polyester,
Fleece

Futter

100 % Polyester

PFLEGEHINWEISE



FARBVARIANTEN



2380
kornblumenblau/
marine/zink

2381
zink/schiefer/
rot

2382
schiefer/
schwarz/rot

2385
grün/schwarz/
rot

2721
schwarz/schiefer/
zink

OUTDOOR WORKWEAR

Highline Winterjacke



Betrachten Sie diesen Artikel in allen Farben unter „Produkte“ auf planam.de

Die Abbildung zeigt Art. 2301 zink/schiefer/rot

ANWENDBEREICHE



PRODUKTEIGENSCHAFTEN




wasserdicht
3.000 mm

winddicht



Der **Fleecestoff am Kragen** sorgt für hohen Tragekomfort



Die **Reflexbiesen** an Brust, Ärmeln und Rücken betonen die dynamische Optik

EXTRAS

- + wasserdicht und winddicht
- + hinterklebte Nähte
- + 2 verdeckte Seitentaschen mit Reißverschluss
- + 2 Brusttaschen mit Patte
- + Reflexbiesen am Brust-, Ärmel- und Rückenbereich
- + verdeckter Frontreißverschluss am Kragen hinterlegt
- + elastische Ärmelbündchen
- + einrollbare Kapuze im Kragen
- + Bundweitenverstellung mit Kordelzug
- + Innentasche

KONFEKTIONSGRÖSSEN

Internationale Größen

XS – S – M – L – XL – XXL – XXXL – 4XL – 5XL

ZERTIFIKATE UND NORMEN



MATERIAL

Obergewebe

100 % Polyester,
PU-beschichtet

Wattierung

100 % Polyester

Innenfutter

100 % Polyester

PFLEGEHINWEISE



FARBVARIANTEN



2300
kornblumenblau/
marine/zink

2301
zink/schiefer/
rot

2302
schiefer/
schwarz/rot


2305
grün/schwarz/
rot

2720
schwarz/schiefer/
zink

OUTDOOR WORKWEAR

Norit Herren Winterjacke



 Betrachten Sie diesen Artikel von allen Seiten unter „Produkte“ auf planam.de

Die Abbildung zeigt Art. 6430 schwarz

ANWENDBEREICHE



PRODUKTEIGENSCHAFTEN



atmungsaktiv
2.000 g/m²/24 h

wasserdicht
3.000 mm

winddicht



Die **Reflexbiese an der Schulter** hebt die dynamische Optik hervor



Die Materialstruktur sorgt für ein **angenehmes Tragegefühl** und setzt optische Akzente

EXTRAS

- + atmungsaktiv
- + wasserdicht
- + winddicht
- + Nähte hinterklebt
- + 2 Seitentaschen mit Reißverschluss
- + 2 Brusttaschen mit Reißverschluss
- + hinterlegter Frontreißverschluss
- + Kapuze im Kragen, einrollbar mit Verstellmöglichkeiten
- + 1 Innentasche
- + verstellbarer Kordelzug im Bund
- + Ärmelbündchen mit Klettverschluss verstellbar
- + Fleece im Kragen
- + schwarze Reflexbiesen an den Ärmeln, Schultern und im Rückenbereich

KONFEKTIONSGRÖSSEN

Internationale Größen

XS – S – M – L – XL – XXL – XXXL – 4XL

MATERIAL

Obergewebe

100 % Polyester
TPU-Membrane, ca. 245 g/m²

Wattierung

100 % Polyester

Futter

100 % Polyester

PFLEGEHINWEISE



FARBVARIANTEN



6430
schwarz

OUTDOOR WORKWEAR

Norit Damen Winterjacke



Bei Anstrahlung reflektiert die **Reflexbiese an der Schulter**



Die Materialstruktur **hält Nässe ab** und setzt modische Akzente

EXTRAS

- + atmungsaktiv
- + wasserdicht
- + winddicht
- + Nähte hinterklebt
- + 2 Seitentaschen mit Reißverschluss
- + 2 Brusttaschen mit Reißverschluss
- + hinterlegter Frontreißverschluss
- + Kapuze im Kragen, einrollbar mit Verstellmöglichkeiten
- + 1 Innentasche
- + verstellbarer Kordelzug im Bund
- + Ärmelbündchen mit Klettverschluss verstellbar
- + Fleece im Kragen
- + schwarze Reflexbiesen an den Ärmeln, Schultern und im Rückenbereich

KONFEKTIONSGRÖSSEN

Internationale Damengrößen

XS – S – M – L – XL – XXL – XXXL – 4XL

MATERIAL

Obergewebe

100 % Polyester
TPU-Membrane, ca. 245 g/m²

Wattierung

100 % Polyester

Futter

100 % Polyester

PFLEGEHINWEISE



Betrachten Sie diesen Artikel von allen Seiten unter „Produkte“ auf planam.de

Die Abbildung zeigt Art. 6640 schwarz

ANWENDUNGSBEREICHE



PRODUKTEIGENSCHAFTEN



atmungsaktiv
2.000 g/m²/24 h

wasserdicht
3.000 mm

winddicht

FARBVARIANTEN



6440
schwarz

OUTDOOR WORKWEAR

Norit Softshellblouson



Hinterlegter Reißverschluss mit Klemmschutz für eine komfortable Handhabung



Langlebigkeit trotz vollem Einsatz: Ellbogen und Schultern mit **robustem Besatz**

EXTRAS

- + winddicht
- + wasserabweisend
- + 2 Seitentaschen mit Reißverschluss
- + Frontreißverschluss hinterlegt
- + Strickbündchen am Ärmel und am Bund
- + Ellbogen und Schulter mit robustem Besatz

KONFEKTIONSGRÖSSEN

Internationale Größen

XS – S – M – L – XL – XXL – XXXL – 4XL

MATERIAL

Obergewebe

94 % Polyester
6 % Elastan Softshell

Innenfutter

100 % Polyester Fleece

PFLEGEHINWEISE



Betrachten Sie diesen Artikel von allen Seiten unter „Produkte“ auf planam.de

Die Abbildung zeigt Art. 6420 schwarz

ANWENDUNGSBEREICHE



PRODUKTEIGENSCHAFTEN



winddicht

stretch

FARBVARIANTEN



6420
schwarz

OUTDOOR WORKWEAR

Norit Herren Pure Softshelljacke



In der **Brusttasche mit Reißverschluss** ist Ihr Hab und Gut geschützt



Reflexbiesen im Rücken als optische Highlights in der Dunkelheit



Hoher Tragekomfort dank **elastischer Einsätze** an den Seiten

EXTRAS

- + Brusttasche rechts mit Reißverschluss
- + Reflexapplikation an der Brusttasche und im Rückenbereich
- + 2 Seitentaschen mit Reißverschluss und robuster Patte
- + Frontreißverschluss
- + Ellbogen mit verstärktem Besatz
- + seitlicher Stretch-Einsatz für optimale Passform
- + innen weiches Fleece

KONFEKTIONSGRÖSSEN

Normale Größen

42 – 44 – 46 – 48 – 50 – 52 – 54 – 56 – 58 – 60 – 62 – 64

Schlanke Größen

90 – 94 – 98 – 102 – 106 – 110

Unteretzte Größen

24 – 25 – 26 – 27 – 28 – 29

ZERTIFIKATE UND NORMEN



Betrachten Sie diesen Artikel in allen Farben unter „Produkte“ auf planam.de

Die Abbildung zeigt Art. 6437 zink

ANWENDUNGSBEREICHE



PRODUKTEIGENSCHAFTEN



stretch

MATERIAL

Äußere Lage

94 % Polyester,
6 % Elastan Softshell
(TPU-Membrane, ca. 260 g/m²)

Innere Lage

100 % Polyester
(Fleece)

Verstärkung

100 % Nylon
(ca. 195 g/m²)

Elastischer Einsatz

95 % Polyester
5 % Elastan
(ca. 165 g/m²)

PFLEGEHINWEISE



FARBVARIANTEN



6435
schwarz

6437
zink

OUTDOOR WORKWEAR

Norit Damen Pure Softshelljacke



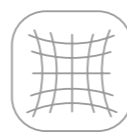
360° Betrachten Sie diesen Artikel in allen Farben unter „Produkte“ auf planam.de

Die Abbildung zeigt Art. 6445 schwarz

ANWENDUNGSBEREICHE



PRODUKTEIGENSCHAFTEN



stretch



In der **Brusttasche mit Reißverschluss** ist Ihr Hab und Gut geschützt



Reflexbiesen im Rücken als optische Highlights in der Dunkelheit



Hoher Tragekomfort dank **elastischer Einsätze** an den Seiten

EXTRAS

- + Brusttasche rechts mit Reißverschluss
- + Reflexapplikation an der Brusttasche und im Rückenbereich
- + 2 Seitentaschen mit Reißverschluss und robuster Patte
- + Frontreißverschluss
- + Ellbogen mit verstärktem Besatz
- + seitlicher Stretch-Einsatz für optimale Passform
- + innen weiches Fleece

KONFEKTIONSGRÖSSEN

Damengrößen

34 – 36 – 38 – 40 – 42 – 44 – 46 – 48 – 50 – 52 – 54

ZERTIFIKATE UND NORMEN



MATERIAL

Äußere Lage

94 % Polyester,
6 % Elasthan Softshell
(TPU-Membrane, ca. 260 g/m²)

Innere Lage

100 % Polyester
(Fleece)

Verstärkung

100 % Nylon
(ca. 195 g/m²)

Elastischer Einsatz

95 % Polyester
5 % Elasthan
(ca. 165 g/m²)

PFLEGEHINWEISE



FARBVARIANTEN



6445
schwarz

6447
zink

OUTDOOR WORKWEAR

Norit Kids Pure Softshelljacke



In der **Brusttasche mit Reißverschluss** sind kleine Schätze gut verstaut



Reflexbiesen als optische Highlights in der Dunkelheit



Hoher Tragekomfort dank **elastischer Einsätze** an den Seiten

EXTRAS

- + Brusttasche rechts mit Reißverschluss
- + Reflexapplikation an der Brusttasche und im Rückenbereich
- + 2 Seitentaschen mit Reißverschluss und robuster Patte
- + Frontreißverschluss
- + Ellbogen mit verstärktem Besatz
- + seitlicher Stretch-Einsatz für optimale Passform
- + innen weiches Fleece

KONFEKTIONSGRÖSSEN

Kindergrößen

86/92 – 98/104 – 110/116 – 122/128 – 134/140 – 146/152 – 158/164 – 170/176

Doppelgrößen (Größennummer = Körpergröße)

ZERTIFIKATE UND NORMEN



MATERIAL

Äußere Lage

94 % Polyester,
6 % Elasthan Softshell
(TPU-Membrane, ca. 260 g/m²)

Innere Lage

100 % Polyester
(Fleece)

Verstärkung

100 % Nylon
(ca. 195 g/m²)

Elastischer Einsatz

95 % Polyester
5 % Elasthan
(ca. 165 g/m²)

PFLEGEHINWEISE



360° Betrachten Sie diesen Artikel in allen Farben unter „Produkte“ auf planam.de

Die Abbildung zeigt Art. 6550 schwarz

ANWENDUNGSBEREICHE



PRODUKTEIGENSCHAFTEN



stretch

FARBVARIANTEN



6550
schwarz

6557
zink

OUTDOOR WORKWEAR


Plaline Allwetterjacke



Mit oder ohne – je nach Wetterlage entscheiden Sie, ob Sie die **Kapuze nutzen oder eingerollt im Kragen** belassen



In Aktion schnell etwas verstauen? Mit der **Tasche auf dem Ärmel** kein Problem



Innen liegender Reißverschluss zum Einzippen: So können Sie die Plaline Softshell- oder Fleecejacke einfach integrieren

EXTRAS

- + atmungsaktiv, wasserdicht, winddicht
- + Nähte hinterklebt
- + Fleecekragen
- + Reflexbiesen
- + Kapuze im Kragen
- + 1 Brusttasche links mit Patte und Klettverschluss
- + doppelte Brusttasche rechts plus Handytasche
- + Plaline Softshell- oder Fleecejacke können durch Einzippen integriert werden
- + 2 Stiffächer
- + 2 seitliche Einschubtaschen
- + 2 aufgesetzte Seitentaschen
- + Ärmeltasche links
- + Dokumententasche unter der Frontpatte
- + Netzfutter innen
- + verdeckter Frontreißverschluss mit Klettverschluss
- + verstellbare Ärmelbündchen

KONFEKTIONSGRÖSSEN

Internationale Größen

XS – S – M – L – XL – XXL – XXXL – 4XL

ZERTIFIKATE UND NORMEN



Betrachten Sie diesen Artikel in allen Farben unter „Produkte“ auf planam.de

Die Abbildung zeigt Art. 2572 marine/zink

ANWENDBEREICHE



PRODUKTEIGENSCHAFTEN



MATERIAL


Oberstoff
100 % Polyester,
PU-beschichtet

Innenfutter
100 % Polyester

PFLEGEHINWEISE



FARBVARIANTEN



OUTDOOR WORKWEAR


Plaline Fleecejacke



Durch den **Gummizug im Ärmelbündchen** schmiegt sich der Stoff perfekt an



Die **Reflexbiesen an Kragen, Brust und Ärmeln** unterstreichen das sportliche Design



Sie können die Plaline Fleecejacke mit dem Reißverschluss in **Plaline Allwetterjacke integrieren**

EXTRAS

- + 2 Seitentaschen mit Reißverschluss
- + durchgehender Frontreißverschluss
- + Ärmelbündchen mit Gummizug
- + kann in die Plaline Allwetterjacke eingezippt werden
- + Reflexbiesen

KONFEKTIONSGRÖSSEN

Internationale Größen

XS – S – M – L – XL – XXL – XXXL – 4XL

ZERTIFIKATE UND NORMEN



MATERIAL

Oberstoff

100 % Polyester
Fleece

PFLEGEHINWEISE



Betrachten Sie diesen Artikel in allen Farben unter „Produkte“ auf planam.de

Die Abbildung zeigt Art. 2560 schwarz/zink

ANWENDBEREICHE



PRODUKTEIGENSCHAFTEN



stretch

FARBVARIANTEN



2560 schwarz/zink
2561 kornblumenblau/marine
2563 reinweiß/zink
2564 sand/schwarz
2565 grün/schwarz
2566 schiefer/schwarz
2567 rot/schiefer

OUTDOOR WORKWEAR

Plaline Softshelljacke



Durch die **Brusttasche mit Reißverschluss** bleibt Wichtiges sicher am Mann



Weicher Kern: Die Innenseite der **Softshelljacke ist aus Fleece**



Mehr Bewegungsfreiraum durch die seitliche **Bundweitenverstellung**



Sie können die Plaline Softshelljacke mit dem Reißverschluss in **Plaline Allwetterjacke integrieren**

EXTRAS

- + wasserabweisend
- + atmungsaktiv
- + winddicht
- + kann in die Plaline Allwetterjacke eingezippt werden
- + 2 Seitentaschen mit Reißverschluss
- + 1 Brusttasche rechts mit Reißverschluss
- + durchgehender Frontreißverschluss
- + verstellbare Ärmelbündchen
- + Reflexbiesen

KONFEKTIONSGRÖSSEN

Internationale Größen

XS – S – M – L – XL – XXL – XXXL – 4XL

ZERTIFIKATE UND NORMEN



MATERIAL

Oberstoff

96 % Polyester, 4% Elasthan
Softshell
Innenseite Fleece

PFLEGEHINWEISE



360° Betrachten Sie diesen Artikel in allen Farben unter „Produkte“ auf planam.de

Die Abbildung zeigt Art. 2705 grün/schwarz

ANWENDUNGSBEREICHE



PRODUKTEIGENSCHAFTEN




stretch

winddicht

atmungsaktiv
3.000 g/m²/24 h

FARBVARIANTEN



2700
schwarz/zink

2701
kornblumenblau/
marine

2703
reinweiß/zink

2704
sand/schwarz

2705
grün/schwarz

2706
schiefer/schwarz

2707
rot/schiefer

OUTDOOR WORKWEAR

Plaline Winterblouson



Das **Fleece am Kragen** verleiht ein wohlige Tragegefühl bei rauem Wetter



Die **doppelten Brusttaschen rechts und links** ermöglichen ein schnelles Verstauen von Handy, Stift und Co.



So kriecht die Kälte nicht den Arm hoch und durch die **Ärmelbündchen** bleiben Sie warm

EXTRAS

- + atmungsaktiv, wasserdicht, winddicht
- + Nähte hinterklebt
- + Fleecekragen
- + Reflexbiesen
- + Kapuze im Kragen
- + 1 Brusttasche links mit Patte und Klettverschluss
- + doppelte Brusttasche rechts plus Handytasche
- + 2 Stiffächer
- + 2 seitliche Einschubtaschen und 2 aufgesetzte Seitentaschen
- + Ärmeltasche links
- + Dokumententasche unter der Frontpatte
- + Innenfutter gesteppt
- + verdeckter Frontreißverschluss
- + Strickbündchen am Bund
- + elastische Ärmelbündchen durch Klettband verstellbar

KONFEKTIONSGRÖßEN

Internationale Größen

XS – S – M – L – XL – XXL – XXXL – 4XL

ZERTIFIKATE UND NORMEN



MATERIAL

Oberstoff
100 % Polyester
PU-beschichtet

Wattierung
100 % Polyester

Innenfutter
100 % Polyester

PFLEGEHINWEISE



360° Betrachten Sie diesen Artikel in allen Farben unter „Produkte“ auf planam.de

Die Abbildung zeigt Art. 2593 reinweiß/zink

ANWENDBEREBEICHE



PRODUKTEIGENSCHAFTEN



FARBVARIANTEN



OUTDOOR WORKWEAR

Plaline Winterweste



Wichtige Dokumente bleiben in der **Tasche hinter der Frontpatte** gut verstaut



Durch das **längere Rückenteil** bleiben Sie auch beim Bücken gut gewärmt



In der **seitlichen Einschubtasche** können Sie schnell wichtige Utensilien verstauen

EXTRAS

- + atmungsaktiv
- + wasserabweisend
- + Nähte hinterklebt
- + Fleecekragen
- + Reflexbiesen
- + 1 Brusttasche links mit Patte und Klettverschluss
- + doppelte Brusttasche rechts
- + Handytasche auf der rechten Brust
- + 2 Stiffächer
- + 2 seitliche Einschubtaschen
- + 2 aufgesetzte Seitentaschen
- + Dokumententasche unter der Frontpatte
- + Innenfutter gesteppt
- + verdeckter Frontreißverschluss

KONFEKTIONSGRÖSSEN

Internationale Größen

XS – S – M – L – XL – XXL – XXXL – 4XL

ZERTIFIKATE UND NORMEN



MATERIAL

Oberstoff	Wattierung	Innenfutter
100 % Polyester PU-beschichtet	100 % Polyester	100 % Polyester

PFLEGEHINWEISE



Betrachten Sie diesen Artikel in allen Farben unter „Produkte“ auf planam.de

Die Abbildung zeigt Art. 2581 kornblumenblau/marine

ANWENDUNGSBEREICHE



PRODUKTEIGENSCHAFTEN



atmungsaktiv
3.000 g/m²/24 h

FARBVARIANTEN



2580 schwarz/zink
2581 kornblumenblau/marine
2582 marine/zink
2583 reinweiß/zink
2584 sand/schwarz
2585 grün/schwarz
2586 schiefer/schwarz
2587 rot/schiefer

OUTDOOR WORKWEAR

PLANAM Stretchline Winterjacke



Reflexbiesen an den Schultern ziehen die Blicke auf sich



Brusttasche mit Reißverschluss für Ihre Wertsachen



Reißverschluss mit Kinnschutz aus weichem Fleece für ein angenehmes Tragegefühl



Die Kombination aus wärmender **Wattierung** und flexiblem **Stretch** sorgt für optimalen Tragekomfort

EXTRAS

- + 2 Seitentaschen mit gelbem Reißverschluss
- + Brusttasche links mit gelbem Reißverschluss und Reflexapplikation
- + Frontreißverschluss
- + Kinnschutz aus Fleece
- + Reflexbiesen im Vorder- und Rückenbereich
- + Ärmel mit weichem Fleece gefüttert

KONFEKTIONSGRÖSSEN

Internationale Größen
XS – S – M – L – XL – XXL – XXXL – 4XL

ZERTIFIKATE UND NORMEN



360° Betrachten Sie diesen Artikel in allen Farben unter „Produkte“ auf planam.de

Die Abbildung zeigt Art. 6682 marine

ANWENDBEREBICHE



PRODUKTEIGENSCHAFTEN



stretch

MATERIAL

Hauptgewebe
100 % Polyester
ca. 65 g/m²

Kontrastgewebe Softshell äußere Lage
100 % Polyester
ca. 280 g/m²

Kontrastgewebe Softshell innere Lage
100 % Polyester
ca. 280 g/m²

Wattierung
100 % Polyester
ca. 180 g/m² Körper bzw.
ca. 120 g/m² Kragen
Futter
100 % Polyester
ca. 60 g/m²

PFLEGEHINWEISE



FARBVARIANTEN



6680
schwarz

6681
anthrazit

6682
marine

6683
kornblumenblau

OUTDOOR WORKWEAR

PLANAM Stretchline Winterweste



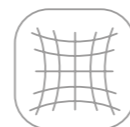
360° Betrachten Sie diesen Artikel in allen Farben unter „Produkte“ auf planam.de

Die Abbildung zeigt Art. 6691 anthrazit

ANWENDBEREICHE



PRODUKTEIGENSCHAFTEN



stretch



Brusttasche mit Reißverschluss
für Ihre Wertsachen



Das modische Design wird durch die **Reflexbiesen** stilvoll komplettiert



Reißverschluss mit Kinnschutz
aus weichem Fleece für ein angenehmes Tragegefühl

EXTRAS

- + 2 Seitentaschen mit gelbem Reißverschluss
- + Brusttasche links mit gelbem Reißverschluss und Reflexapplikation
- + Frontreißverschluss
- + Kinnschutz aus Fleece
- + Reflexbiesen im Vorder- und Rückenbereich

KONFEKTIONSGRÖSSEN

Internationale Größen

XS – S – M – L – XL – XXL – XXXL – 4XL

ZERTIFIKATE UND NORMEN



MATERIAL

Hauptgewebe

100 % Polyester
ca. 65 g/m²

Kontrastgewebe Softshell äußere Lage

100 % Polyester
ca. 280 g/m²

Kontrastgewebe Softshell innere Lage

100 % Polyester
ca. 280 g/m²

Wattierung

100 % Polyester
ca. 180 g/m² Körper bzw.
ca. 120 g/m² Kragen

Futter

100 % Polyester
ca. 60 g/m²

PFLEGEHINWEISE



FARBVARIANTEN



6690
schwarz

6691
anthrazit

6692
marine

6693
kornblumenblau



Set 180 g/m² schwarz, Art. 2215



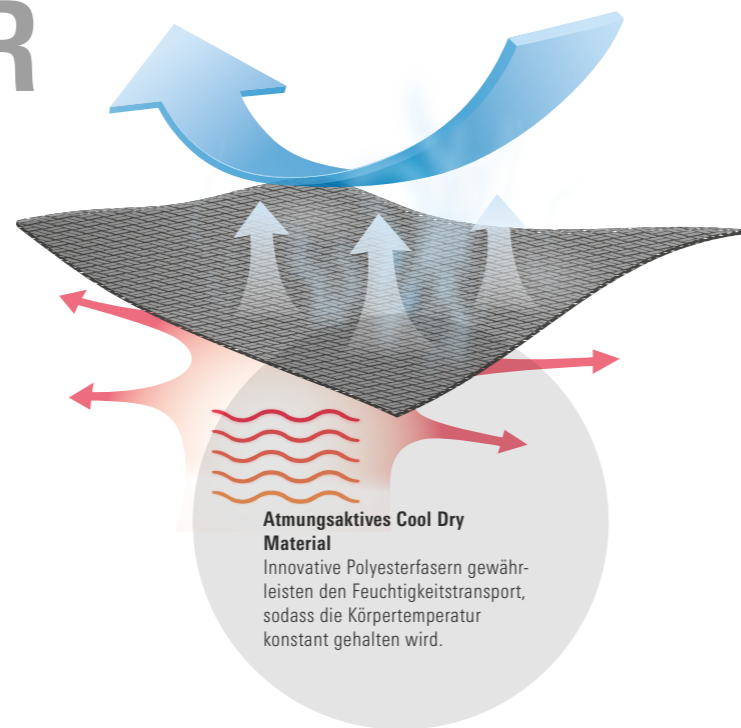
Praktischer Eingriff macht das Ausziehen unnötig

Shirt kurzarm 190 g/m² grau, Art. 2241
Shorts 190 g/m² grau, Art. 2221

UNDERCOVER IM EINSATZ

PLANAM Funktionsunterwäsche garantiert Tragekomfort an der Basis auf qualitativ höchstem Niveau.

Was unsere Funktionsunterwäsche auszeichnet? Sie ist leicht, bequem und anschmiegsam. Dadurch entsteht für Sie maximale Bewegungsfreiheit im Arbeitsalltag. Weiterer Pluspunkt: Das Material der Kollektion ist atmungsaktiv, sodass Ihr Körperklima stets reguliert wird – selbst bei starken Temperaturschwankungen. Außerdem ist der Oberstoff des Sortiments besonders pflegeleicht, sodass alle Modelle oft waschbar und schnell zu trocknen sind. Nicht zuletzt hält Sie die Funktionswäsche auch an kühlen Tagen schön warm.



Atmungsaktives Cool Dry Material
Innovative Polyesterfasern gewährleisten den Feuchtigkeitstransport, sodass die Körpertemperatur konstant gehalten wird.



Perfekte Passform und Tragekomfort
Dank extrem flacher Nähte

Bündchen an den Ärmeln garantieren den perfekten Sitz unter der Arbeitsbekleidung

Maximale Bewegungsfreiheit aufgrund von Elastan-Anteil

Set fit 250 g/m² blau, Art. 2276
Set fit 250 g/m² schwarz, Art. 2275

OUTDOOR FUNKTIONSUNTERWÄSCHE

Set 180 g/m²



 Betrachten Sie diesen Artikel von allen Seiten unter „Produkte“ auf planam.de

Die Abbildung zeigt Art. 2215 schwarz

ANWENDUNGSBEREICHE



PRODUKTEIGENSCHAFTEN



atmungsaktiv

stretch



Sehr unkompliziert dank praktischem **Eingriff**

EXTRAS

Shirt

- + Rundhalsausschnitt
- + Ärmelbündchen
- + Kontrastnähte

Hose

- + Gummizug im Bund
- + Bündchen an den Beinen
- + Eingriff
- + Kontrastnähte

KONFEKTIONSGRÖSSEN

Internationale Größen

XS – S – M – L – XL – XXL – XXXL – 4XL

ZERTIFIKATE UND NORMEN



MATERIAL

65 % Polyester
35 % Viskose

PFLEGEHINWEISE



FARBVARIANTEN



2215
schwarz

OUTDOOR FUNKTIONSUNTERWÄSCHE

Set Fit 250 g/m²



Das **elastische Material** sorgt für eine perfekte Passform

EXTRAS

- + atmungsaktiv
- + optimaler Schweißtransport (führt die Feuchtigkeit weg vom Körper) und hält den Körper dadurch trocken und warm
- + schnelltrocknend
- + gute Wärmeisolierung
- + angenehm weich und extrem flache Nähte für hohen Tragekomfort
- + sehr elastisches Material für die perfekte Passform und leichte Kompression
- + eng anliegend und somit angenehm unter Arbeits- und Winterkleidung zu tragen

KONFEKTIONSGRÖSSEN

Internationale Größen
S/M – L / XL – XXL / XXXL

ZERTIFIKATE UND NORMEN



MATERIAL

69 % Nylon
24 % Polyester
7 % Elastan

PFLEGEHINWEISE



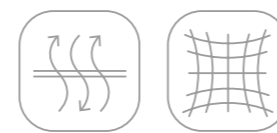
Betrachten Sie diesen Artikel in allen Farben unter „Produkte“ auf planam.de

Die Abbildung zeigt Art. 2275 schwarz

ANWENDUNGSBEREICHE



PRODUKTEIGENSCHAFTEN



atmungsaktiv

stretch

FARBVARIANTEN



2275
schwarz


2276
blau

OUTDOOR FUNKTIONSUNTERWÄSCHE

Hose lang 275 g/m²



Kein lästiges Ausziehen dank **Eingriff**



Viel Bewegungsspielraum durch den **Gummizug im Bund**



Die **Gewebestruktur innen** sorgt für ein angenehmes Gefühl auf der Haut

EXTRAS

- + Gummizug im Bund
- + Bündchen an den Beinen
- + Eingriff

KONFEKTIONSGRÖSSEN

Internationale Größen
S – M – L – XL – XXL – XXXL – 4XL

ZERTIFIKATE UND NORMEN



MATERIAL

70 % Polyester (Cool Dry)
28 % Baumwolle
2 % Elastan (Spandex)

PFLEGEHINWEISE



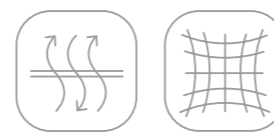
Betrachten Sie diesen Artikel von allen Seiten unter „Produkte“ auf planam.de

Die Abbildung zeigt Art. 2261 grau

ANWENDUNGSBEREICHE



PRODUKTEIGENSCHAFTEN



atmungsaktiv

stretch

FARBVARIANTEN




2261
grau

OUTDOOR FUNKTIONSUNTERWÄSCHE

Shirt Langarm 275 g/m²



Dank der **Ärmelbündchen** sitzt das Shirt perfekt bei jeder Bewegung



Die weiche **Gewebestruktur innen** bietet ein angenehmes Hautgefühl

EXTRAS

- + Rundhalsausschnitt
- + Bündchen an den Ärmeln

KONFEKTIONSGRÖSSEN

Internationale Größen
S – M – L – XL – XXL – XXXL – 4XL

ZERTIFIKATE UND NORMEN



MATERIAL

70 % Polyester (Cool Dry)
28 % Baumwolle
2 % Elastan (Spandex)

PFLEGEHINWEISE



Betrachten Sie diesen Artikel von allen Seiten unter „Produkte“ auf planam.de

Die Abbildung zeigt Art. 2271 grau

ANWENDUNGSBEREICHE



PRODUKTEIGENSCHAFTEN



atmungsaktiv

stretch

FARBVARIANTEN



2271
grau

OUTDOOR FUNKTIONSUNTERWÄSCHE

Shorts 190 g/m²



Optimale Passform dank **Gummizug im Bund**

EXTRAS

- + Gummizug im Bund
- + kurzes Bein

KONFEKTIONSGRÖSSEN

Internationale Größen
S – M – L – XL – XXL – XXXL – 4XL

ZERTIFIKATE UND NORMEN



MATERIAL

55 % Baumwolle
38 % Polyester (Cool Dry)
7 % Elasthan (Spandex)

PFLEGEHINWEISE



Betrachten Sie diesen Artikel von allen Seiten unter „Produkte“ auf planam.de

Die Abbildung zeigt Art. 2221 grau

ANWENDUNGSBEREICHE



PRODUKTEIGENSCHAFTEN



atmungsaktiv

stretch

FARBVARIANTEN




2221
grau

OUTDOOR FUNKTIONSUNTERWÄSCHE

Shirt Kurzarm 190 g/m²



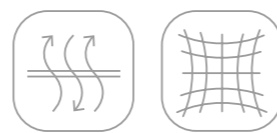
 Betrachten Sie diesen Artikel von allen Seiten unter „Produkte“ auf planam.de

Die Abbildung zeigt Art. 2241 grau

ANWENDUNGSBEREICHE



PRODUKTEIGENSCHAFTEN



atmungsaktiv

stretch

EXTRAS

- + bequem am Körper
- + Rundhalsausschnitt

KONFEKTIONSGRÖSSEN

Internationale Größen

S – M – L – XL – XXL – XXXL – 4XL

ZERTIFIKATE UND NORMEN



MATERIAL

55 % Baumwolle
38 % Polyester (Cool Dry)
7 % Elasthan (Spandex)

PFLEGEHINWEISE



FARBVARIANTEN



2241
grau

OUTDOOR FUNKTIONSUNTERWÄSCHE

Hose lang 190 g/m²



Sehr bequem dank
praktischem **Eingriff**

EXTRAS

- + Gummizug im Bund
- + Bündchen an den Beinen
- + Eingriff

KONFEKTIONSGRÖSSEN

Internationale Größen
S – M – L – XL – XXL – XXXL – 4XL

ZERTIFIKATE UND NORMEN



MATERIAL

55 % Baumwolle
38 % Polyester (Cool Dry)
7 % Elasthan (Spandex)

PFLEGEHINWEISE



Betrachten Sie diesen Artikel von allen Seiten unter „Produkte“ auf planam.de

Die Abbildung zeigt Art. 2231 grau

ANWENDUNGSBEREICHE



PRODUKTEIGENSCHAFTEN



atmungsaktiv

stretch


FARBVARIANTEN



2231
grau

OUTDOOR FUNKTIONSUNTERWÄSCHE

Shirt Langarm 190 g/m²



Dank der **Ärmelbündchen** sitzt das Shirt perfekt bei jeder Bewegung

EXTRAS

- + Rundhalsausschnitt
- + Bündchen an den Ärmeln

KONFEKTIONSGRÖSSEN

Internationale Größen
S – M – L – XL – XXL – XXXL – 4XL

ZERTIFIKATE UND NORMEN



MATERIAL

55 % Baumwolle
38 % Polyester (Cool Dry)
7 % Elastan (Spandex)

PFLEGEHINWEISE



Betrachten Sie diesen Artikel von allen Seiten unter „Produkte“ auf planam.de

Die Abbildung zeigt Art. 2251 grau

ANWENDUNGSBEREICHE



PRODUKTEIGENSCHAFTEN



atmungsaktiv

stretch

FARBVARIANTEN



2251
grau

PLANAM BIS INS LETZTE DETAIL

Viele Jobs, noch mehr Herausforderungen: Vor diesem Hintergrund ist nicht nur passende, smarte Arbeitsbekleidung gefragt, auch auf gut durchdachte Details kommt es an, um den Aufgaben des Arbeitsalltags gerecht zu werden. Deshalb bietet Ihnen unser Zubehör-Sortiment zahlreiche Extras.

Wenn im Winter der Job eiskalt durchgezogen werden muss, sind warme Accessoires ein Muss. Mit Mützen und Loops aus Strick und Fleece sind Sie stets gut eingepackt. Für extreme Minustemperaturen im Kühl- und Gefrierhaus haben wir auch die passende Antwort – in Form von Mützen, ausgestattet mit der 3M™-Thinsulate™-Einlage für die perfekte Wärmeisolierung.

Unsere praktischen Helfer unterstützen Sie täglich bei der Arbeit.

Stufenlos verstellbare Gürtel sorgen für den optimalen Sitz von Hosen. Dank praktischer Werkzeugtaschen sind Hammer und Co. stets griff- und einsatzbereit. EN 14404 konforme Kniepolster schützen die Knie beim Arbeiten auf dem Boden.

Praktische Gürtelschnalle
mit integriertem Flaschenöffner

Werkzeugtasche für Bundhose
mit zahlreichen Fächern für Utensilien

Squarehemd 1/1-Arm schwarz/zink, Art. 0492
Durawork T-shirt schwarz/grau, Art. 2960
Norit Bundhose schwarz/schwarz, Art. 6400
Gürtel elastisch schiefer, Art. 6042
Werkzeugtasche schiefer, Art. 6003




Elastische Strickmütze
mit perfekter Passform

Flauschiger Strick-Loop
hält an kalten Tagen warm

Knietaschen
für den Einsatz von Kniepolstern

Strickmütze mit Umschlag schwarz, Art. 6031
Strickloop schwarz, Art. 6051
Norit Damen Hybridjacke schwarz/schwarz, Art. 6510
Norit Damen Bundhose blau/schwarz, Art. 6415



OUTDOOR ZUBEHÖR

Fleecemütze



Betrachten Sie diesen Artikel in allen Farben unter „Produkte“ auf planam.de

Die Abbildung zeigt Art. 6010 kornblumenblau

EXTRAS

- + elastisch und anschmiegsam
- + gedoppelte Krempe für zusätzlichen Schutz der Ohren und der Stirn
- + farbliche Abstimmung auf viele PLANAM Artikel

KONFEKTIONSGRÖSSEN

Internationale Größen

M – L

MATERIAL

Oberstoff
100 % Polyester
Fleece

PFLEGEHINWEISE



FARBVARIANTEN



6010 kornblumenblau
6011 schiefer
6012 marine
6013 schwarz
6014 gelb
6015 orange

PRODUKTEIGENSCHAFTEN



stretch

OUTDOOR ZUBEHÖR

Strickmütze 2-farbig



Betrachten Sie diesen Artikel in allen Farben unter „Produkte“ auf planam.de

Die Abbildung zeigt Art. 6021 grün/schwarz

EXTRAS

- + leichte Strickmütze als Wendemütze gearbeitet
- + außen 2-farbig und innen dezent 1-farbig
- + elastisch und anschmiegsam
- + farbliche Abstimmung auf viele PLANAM Artikel

UNIVERSALGRÖSSE

MATERIAL

Oberstoff
100 % Polyacryl

PFLEGEHINWEISE



FARBVARIANTEN



6020 kornblumenblau/
zink
6021 grün/schwarz
6022 rot/schiefer
6023 stone/schwarz
6024 weiß/zink

PRODUKTEIGENSCHAFTEN



stretch

OUTDOOR ZUBEHÖR

Strickmütze mit Umschlag



Betrachten Sie diesen Artikel in allen Farben unter „Produkte“ auf planam.de

Die Abbildung zeigt Art. 6030 marine

EXTRAS

- + Strickmütze mit gedoppeltem Umschlag
- + zusätzlicher Schutz der Ohren und der Stirn
- + elastisch und anschmiegsam

UNIVERSALGRÖSSE

MATERIAL

Oberstoff
100 % Polyacryl

PFLEGEHINWEISE



FARBVARIANTEN



6030 marine
6031 schwarz
6032 schiefer

PRODUKTEIGENSCHAFTEN



stretch

OUTDOOR ZUBEHÖR

Thinsulate™-Mütze mit Umschlag



Betrachten Sie diesen Artikel in allen Farben unter „Produkte“ auf planam.de

Die Abbildung zeigt Art. 6036 schwarz

EXTRAS

- + Strickmütze mit original 3M™-Thinsulate™-Wattierung (40 g) für optimale Wärmeisolierung
- + mit gedoppeltem Umschlag für zusätzlichen Schutz der Ohren und der Stirn
- + elastisch und anschmiegsam

UNIVERSALGRÖSSE

MATERIAL

Oberstoff
100 % Polyacryl

Wattierung
100 % Polyester

PFLEGEHINWEISE



ZERTIFIKATE UND NORMEN



FARBVARIANTEN



6035 marine
6036 schwarz
6037 schiefer

PRODUKTEIGENSCHAFTEN



stretch

OUTDOOR ZUBEHÖR

Fleeceloop



360° Betrachten Sie diesen Artikel in allen Farben unter „Produkte“ auf planam.de

Die Abbildung zeigt Art. 6048 schwarz

EXTRAS

- + leichter Fleeceschal als Loop gearbeitet
- + elastisch und anschmiegsam
- + einseitig mit Kordelzug verstellbar und somit auch als Mütze zu tragen
- + Breite ca. 27 cm
- + Umfang ca. 60 cm

UNIVERSALGRÖSSE

MATERIAL

Oberstoff
100 % Polyacryl
Fleece

PFLEGEHINWEISE

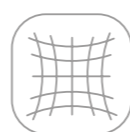


FARBVARIANTEN



6045 kornblumenblau
6046 schiefer
6047 marine
6048 schwarz

PRODUKTEIGENSCHAFTEN



stretch

OUTDOOR ZUBEHÖR

Strickloop



360° Betrachten Sie diesen Artikel in allen Farben unter „Produkte“ auf planam.de

Die Abbildung zeigt Art. 6050 marine

EXTRAS

- + grob gestrickter Schlauchschal
- + Breite ca. 40 cm
- + Umfang ca. 60 cm

UNIVERSALGRÖSSE

MATERIAL

Oberstoff
100 % Polyacryl

PFLEGEHINWEISE



FARBVARIANTEN



6050 marine
6051 schwarz
6052 schiefer

PRODUKTEIGENSCHAFTEN



stretch

OUTDOOR ZUBEHÖR

Werkzeugtasche



Betrachten Sie diesen Artikel in allen Farben unter „Produkte“ auf planam.de

Die Abbildung zeigt Art. 6001 kornblumenblau

EXTRAS

- + zusätzliche Werkzeugtasche für Bundhose, ¾-Hose oder Arbeitsshorts
- + 2 große Fächer
- + 2 mittelgroße Fächer und ein kleines Fach
- + mit 2 Befestigungsschlaufen und Klettverschluss am Gürtel zu befestigen
- + farbliche Abstimmung auf viele PLANAM Artikel

UNIVERSALGRÖSSE

MATERIAL

65 % Polyester, 35 % Baumwolle
Canvas-Bindung
ca. 280 g/m²

PFLEGEHINWEISE



FARBVARIANTEN



6001 kornblumenblau
6002 zink
6003 schiefer

OUTDOOR ZUBEHÖR

Gürtel elastisch



Praktisches Feature und immer am Mann: **der integrierte Flaschenöffner**



Betrachten Sie diesen Artikel in allen Farben unter „Produkte“ auf planam.de

Die Abbildung zeigt Art. 6042 schiefer

EXTRAS

- + elastischer Gürtel mit Metallschnalle
- + stufenlos verstellbar
- + hoher Tragekomfort durch Stretchanteil
- + Breite ca. 41 mm
- + Länge kann individuell gekürzt werden, 2 Längen erhältlich
- + Highlight: der verdeckte Flaschenöffner auf der Rückseite der Schnalle

LÄNGE

110 cm und 150 cm


MATERIAL

70 % Polyester
30 % Elasthan

PFLEGEHINWEISE

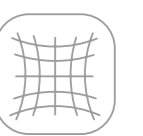


FARBVARIANTEN



6040 schwarz
6041 kornblumenblau
6042 schiefer

PRODUKTEIGENSCHAFTEN



stretch

ZUBEHÖR

Kniepolster



360° Betrachten Sie diesen Artikel von allen Seiten unter „Produkte“ auf planam.de

Die Abbildung zeigt Art. 9901027 grau

EXTRAS

- + Kniepolster nach EN 14404 Typ 2 in Verbindung mit vielen PLANAM Bund- und Latzhosen sowie Rallyekombis mit Knietasche
- + Kniepolster einfach in die Knietaschen einsetzen
- + angenehmes Tragen und optimale Anpassung an das Knie durch die Wabenstruktur
- + Maße: 25 x 13,5 cm

EINHEITSGRÖSSE

MATERIAL

100 % EVA

ZERTIFIKATE UND NORMEN



EN 14404 Typ 2

FARBVARIANTEN



9901027
grau (1 Paar)



Knietaschen
Das Kniepolster sorgt beim Arbeiten für einen weichen Untergrund und schützt die Knie nach EN 14404.

NORMEN, ZERTIFIZIERUNGEN, PFLEGEHINWEISE

NORMEN & ZERTIFIZIERUNGEN

KURZINFORMATION ZU PERSÖNLICHER SCHUTZAUSRÜSTUNG (PSA)

Persönliche Schutzausrüstung (PSA) dient dem Schutz des Trägers. Sie wird in drei Kategorien eingeteilt.

PSA KATEGORIE I

Schutzkleidung der Kategorie I schützt vor einfachen Risiken, deren Auswirkungen rechtzeitig und ohne Gefahr vom Benutzer wahrgenommen werden können – dazu gehören unter anderem oberflächliche mechanische Verletzungen oder der Kontakt mit Schmutz. Für Schutzkleidung der Kategorie I muss keine EU-Baumusterprüfbescheinigung ausgestellt werden.

PSA KATEGORIE II

In dieser Kategorie werden alle PSA erfasst, die weder der Kategorie I noch der Kategorie III zugeordnet sind. Sie schützt Personen vor Gefahren mittleren Risikos, z.B. als Warnschutzbekleidung oder leichter Hitzeschutz. Eine externe Stelle muss Schutzkleidung der Kategorie II zertifizieren und eine EU-Baumusterprüfbescheinigung ausstellen. Diese ist für 5 Jahre gültig.

PSA KATEGORIE III

Kategorie III werden alle PSA zugeordnet, die gegen tödliche Gefahren oder ernste irreversible Gesundheitsschäden schützen sollen und bei denen man davon ausgehen muss, dass der Benutzer die unmittelbare Wirkung der Gefahr nicht rechtzeitig erkennen kann, z.B. die Gefahr eines Störlichtbogens oder Chemikalienspritzer. Die Zertifizierung muss ebenfalls durch eine externe Stelle erfolgen. Außerdem unterliegt PSA der Kategorie III einem Qualitätssicherungssystem, welches die Überwachung sicherstellt und die Prüfung in regelmäßigen Abständen wiederholt. Die ausgestellte EU-Baumusterprüfbescheinigung ist ebenfalls für 5 Jahre gültig.

VEREDELUNG UND VERÄNDERUNG VON PERSÖNLICHER SCHUTZAUSRÜSTUNG (PSA)

Besonders bei der Veredelung von Persönlicher Schutzausrüstung (PSA) ist es notwendig, dass die Art der Veredelung speziell auf die Baumusterprüfbescheinigung der PSA abgestimmt ist und dementsprechend nachzertifiziert ist. Auch hier bietet PLANAM eine Vielzahl an zertifizierten Möglichkeiten, Ihr Firmen-Logo auf die PSA aufzubringen. Bei jeglicher Veränderung von PSA, die nicht nachzertifiziert ist, erlischt die Baumusterprüfbescheinigung und der vollständige Schutz des Trägers ist nicht mehr gewährleistet.



CE-KENNZEICHNUNG

In der Verordnung (EU) 2016/425 wird die Kennzeichnung von Persönlicher Schutzausrüstung mit dem CE-Zeichen beschrieben. CE heißt übersetzt „Conformité Européenne“ – „Übereinstimmung mit den EU-Richtlinien“.

- + es ist eine Herstellererklärung
- + das CE-Zeichen wird immer vor dem Inverkehrbringen angebracht
- + dies betrifft nur Produkte, für die nach einer bestimmten Richtlinie die CE-Kennzeichnung vorgeschrieben ist
- + es ist somit keine freiwillige Kennzeichnung
- + alle PSA der Kat. I, II und III müssen mit einem CE-Kennzeichen versehen sein

Das Kennzeichen legt einen Mindest-Sicherheitsstandard für Produkte fest. Kennzeichnungspflichtige Produkte müssen mit „CE“ gekennzeichnet werden, damit sie überhaupt innerhalb der EU in Verkehr gebracht werden dürfen.



EN 343 SCHUTZKLEIDUNG GEGEN REGEN

Die Europäische Norm klärt die Anforderungen an die Schutzkleidung gegen schlechtes Wetter. Die geprüften Parameter dieser Norm sind der Wasserdurchgangswiderstand (Wasserdichtheit) und der Wasserdampfdurchgangswiderstand (Atmungsaktivität).

Diese beiden Parameter werden in 4 Klassen eingestuft. Für den Wasserdurchgangswiderstand (Wasserdichtheit) werden gefordert:

Wasserdurchgangswiderstand (WP)	Klasse 1	Klasse 2	Klasse 3	Klasse 4
Material vor der Wäsche	WP ≥ 8.000 Pa ▲ ca. 816 mm Wassersäule	–	–	–
Material nach der Wäsche	–	WP ≥ 8.000 Pa ▲ ca. 816 mm Wassersäule	WP ≥ 13.000 Pa ▲ ca. 1.326 mm Wassersäule	WP ≥ 20.000 Pa ▲ ca. 2.040 mm Wassersäule
Nähte vor der Wäsche	WP ≥ 8.000 Pa	WP ≥ 8.000 Pa	WP ≥ 13.000 Pa	–
Nähte nach der Wäsche	–	–	–	WP ≥ 20.000 Pa

1.000 PA entsprechen ca. 102 mm Wassersäule. Die Wassersäule gibt den Wasserdruck an, welchem das Obermaterial standhalten kann, ehe Wasser durchdringt. Die Angaben kennzeichnen die Belastungsgrenze, an der erste Tropfen durch das Gewebe dringen.

Für den Wasserdampfdurchgangswiderstand (Atmungsaktivität):

- Klasse 1 = Ret > 40
- Klasse 2 = Ret > 25 ≤ 40
- Klasse 3 = Ret > 15 ≤ 25
- Klasse 4 = Ret ≤ 15

DIN EN ISO 20471 HOCHSICHTBARE WARNKLEIDUNG

Dunkelheit und schlechte Sichtverhältnisse sind große Risikofaktoren bei Arbeiten im Freien. Besonders Gefahrensituationen im Straßenverkehr, wie z.B. an Baustellen, werden häufig unterschätzt. Auch im Gleisbereich der Bahn, an Flughäfen oder im Hafengebiet hat gute Sichtbarkeit oberste Priorität.

DEFINITION DER RISIKOSTUFEN

Die Norm DIN EN ISO 20471 differenziert nicht zwischen professionellem und nicht-beruflichem Einsatz. Sie bezieht sich generell auf alle Risikosituationen, in denen die Gefahr, übersehen zu werden, herrscht, und ausschließlich auf Warnkleidung für hohes Risiko. Die Bekleidung wird eingestuft in die Klassen 1, 2 und 3.

Mindestfläche des sichtbaren Materials

Material	Klasse 1	Klasse 2	Klasse 3
Hintergrundmaterial	0,14 m ²	0,50 m ²	0,80 m ²
Retroreflektierendes Material	0,10 m ²	0,13 m ²	0,20 m ²
Material mit kombinierten Eigenschaften	0,20 m ²	n. a.	n. a.

Die Klasse der Kleidung richtet sich nach der kleinsten Fläche des sichtbaren Materials.

DESIGN

Die Erkennbarkeit der menschlichen Gestalt wird hervorgehoben. Fluoreszierendes Material und horizontale Reflexstreifen sollen Torso und, wenn vorhanden, Hosenbeine und Ärmel umschließen. Erzeugnisse der Klasse 3 müssen den Torso umschließen und, wenn nicht beides, entweder Ärmel mit Reflexstreifen oder lange Hosenbeine mit Reflexstreifen haben. Warnwesten oder Warnlatzhosen können einzeln also nicht nach Klasse 3 zertifiziert werden. Klare Kombinationen aus horizontalen und vertikalen retroreflektierenden Streifen bieten den besten visuellen Kontrast mit den meisten Hintergründen. Übermäßig diagonale Elemente und unklare Formen sind zu vermeiden. Mit der DIN EN ISO 20471 sind auch Bekleidungskombinationen, z. B. Warnschutz Jacke mit Warnschutz Hose, zertifizierbar.



PIKTOGRAMM:

Die Kennzeichnung erfolgt mit dem Piktogramm und der Klasse 1, 2 oder 3. Zusätzlich muss in der Gebrauchsanweisung des Bekleidungsstücks der Hinweis enthalten sein, dass die Lebensdauer des Produkts nicht allein von der Anzahl der Reinigungszyklen, sondern auch von Gebrauch, Pflege und Lagerung abhängig ist.

REFLEXBAND

Das Reflexgewebe wurde entwickelt, um auf Warnbekleidung sowie Arbeits- und Berufskleidung die Sichtbarkeit des Trägers bei Dunkelheit und schlechten Sichtverhältnissen zu verbessern. Bei Anstrahlung durch Autoscheinwerfer leuchtet das Material weiß auf, selbst wenn sich der Träger am Straßenrand befindet. Reflexgewebe besteht aus direktverspiegelten offenen Glaskugeln, die auf ein haltbares Mischgewebe (65 % Polyester/35 % Baumwolle) aufgebracht werden. Es übertrifft bei Weitem die in der höchsten Leistungsstufe (Klasse 3) geforderten Mindestrückstrahlwerte. Die retroreflektierenden Eigenschaften sind unabhängig von der Ausrichtung auf der Kleidung.



EN 342 SCHUTZKLEIDUNG GEGEN KÄLTE

Die Schutzkleidung wird bei Arbeiten in Kühlhäusern und kalten Umgebungen mit Temperaturen von -5°C oder weniger getragen. Um optimalen Schutz zu bieten, muss die Bekleidung als Anzug (Parka – Latzhose, Blouson – Latzhose oder Overall) getragen werden. Weiterhin sind entsprechende Kopf- und Handbedeckung sowie Schutzschuhe erforderlich. Bei dem Prüfverfahren nach EN 342 wird die Wärmeisolation sowie die Luftdurchlässigkeit getestet.

Das Piktogramm gibt Auskunft über den Grad der Schutzwirkung. Die Zahlen, die sich darunter befinden, bedeuten z.B. 0,477 (B) gemessene resultierende Grundwärmeisolation bei stehender Tätigkeit, sehr leichter und mittlerer Belastung. Entsprechende Einsatzdauer bei unterschiedlichen Umgebungstemperaturen entnehmen Sie bitte, anhand des gemessenen Wertes, der folgenden Tabelle:

Isolation I_{cl} m ² · K/W	Träger mit stehender Tätigkeit 115 W/m ²						Träger mit Tätigkeit in Bewegung leicht 115 W/m ² mittel 170 W/m ²					
	Luftgeschwindigkeit											
	0,4 m/s		3 m/s		0,4 m/s		3 m/s		0,4 m/s		3 m/s	
	8h	1h	8h	1h	8h	1h	8h	1h	8h	1h	8h	1h
0,265	13	0	19	7	3	-12	9	-3	-12	-28	-2	-16
0,310	10	-4	17	3	-2	-18	6	-8	-18	-36	-7	-22
0,390	5	-12	13	-3	-9	-28	0	-16	-29	-49	-16	-32
0,470	0	-20	7	-9	-17	-38	-6	-24	-40	-60	-24	-43
0,540	-5	-26	4	-14	-24	-45	-11	-30	-49	-71	-32	-52
0,620	-10	-32	0	-20	-31	-55	-17	-38	-60	-84	-40	-61



EN 14058 SCHUTZKLEIDUNG GEGEN KÜHLE UMGEBUNGEN

Bei gemäßigt niedrigen Temperaturen oberhalb von -5°C werden Kleidungsstücke gegen örtliche Abkühlung des Körpers auch für Aktivitäten im Innenbereich verwendet, so z.B. in der Lebensmittelindustrie. Getestet wird Luftdurchlässigkeit, Wärmeisolation und Wärmedurchgangswiderstand. Die Kleidungsstücke dienen zum Schutz des Körpers gegen kühle Umgebungen.



3M™ THINSULATE™ INSULATION

3M™ Thinsulate™ Insulation – eine moderne Fasertechnologie, die durch ihre funktionellen und isolierenden Eigenschaften neue Maßstäbe setzt. In Kombination aus der 1-lagigen Polyesterwattierung und der 2-lagigen 3M™ Thinsulate™ Insulation-Veredelung entsteht so eine Materialkombination, die ihresgleichen sucht. Hier hat die Kälte keine Chance.



DIN EN 14404 KNIESCHUTZ FÜR ARBEITEN IN KNIENDER HALTUNG

Beim Arbeiten in kniender Haltung entsteht ein ständiger Druck auf das Knie. Knieschutz soll die auftretenden Kräfte gleichmäßig verteilen. Außerdem sollen Verletzungen oder Schäden durch harte Oberflächen, kleine Steine oder ähnliche Gegenstände, die auf dem Untergrund liegen, vermieden werden.

Knieschutz wird in 4 Typen unterteilt:

- Typ 1: Knieschutz, der von der Kleidung unabhängig ist und am Bein befestigt wird.
- Typ 2: Polster in Taschen an den Hosenbeinen oder ständig an der Hose befestigte Polster
- Typ 3: Ausrüstung, die nicht am Körper befestigt wird.
- Typ 4: Knieschutz als Teil von Vorrichtungen mit zusätzlichen Funktionen.

Zusätzlich werden drei Leistungsstufen unterschieden:

- Stufe 0: Kein Schutz gegen Durchstich
- Stufe 1: Der Knieschutz ist für einen ebenen Untergrund geeignet, bei dem keine Gefährdung durch mehr als 1 cm hohe Gegenstände vorhanden ist.
- Stufe 2: Der Knieschutz ist für den Gebrauch unter schwierigen Bedingungen geeignet wie z.B. beim Knien auf Steinen in Bergwerken oder Steinbrüchen.

Das PLANAM Kniepolster Art-Nr. 9901027 entspricht Knieschutz Typ 2, Stufe 1/Stufe 0. Die Zertifizierung ist nur im Zusammenhang mit einer PLANAM Bundhose, Latzhose oder Rallyekombi gültig und kann nicht auf andere Artikel übertragen werden.



DIE UV-SCHUTZKLEIDUNG MIT INTEGRIERTEM SONNENSCHUTZFAKTOR

Das größte menschliche Organ, die Haut, ist gerade im Sommer großen Gefahren ausgesetzt. Die UV-Strahlen der Sonne können das Hautkrebsrisiko steigern. Normale Textilien sind strahlendurchlässig und bieten keinen ausreichenden Schutz.

Zertifizierte Sicherheit garantiert die UV-Schutzkleidung von PLANAM. Ausgestattet mit den UV-Schutz-Zertifikaten „PROTECT 80“ und „PROTECT 40“ gewährleistet die Kollektion eine optimale Prävention. Wie bei Sonnenschutzmitteln kennzeichnet der Wert den Schutzfaktor für eine gefahrlose, längere Verweildauer. Mit den PLANAM-Modellen kann sich der Träger also 80 bzw. 40 mal länger in der Sonne aufhalten als ungeschützt. Die veredelte Bekleidung mit integriertem Sonnenschutzfaktor bietet somit den optimalen Schutz für die Haut. Empfindliche Menschen können sich länger in der Sonne aufhalten, ohne sich am ganzen Körper eincremen zu müssen. Wichtig ist es dabei, den individuellen Hauttyp zu kennen, um die Eigenschutzzeit (Zeitspanne der möglichen Sonnenexposition, ohne Hautschäden zu riskieren) zu bestimmen. Der ausgewiesene UV-Schutzfaktor (z. B. Protect 80) definiert, um welchen Faktor die Eigenschutzzeit alleine durch das Tragen von Textilien verlängert werden kann.



OEKO-TEX® STANDARD 100

Der OEKO-TEX® Standard 100 ist ein unabhängiges Prüf- und Zertifizierungssystem für textile Roh-, Zwischen- und Endprodukte aller Verarbeitungsstufen. Beispiele für zertifizierbare Artikel: rohe und gefärbte/veredelte Garne, rohe und gefärbte/veredelte Gewebe und Gestricke, konfektionierte Artikel (Bekleidung aller Art, Heim- und Haustextilien, Bettwäsche, Frottierwaren, textile Spielwaren u.v.m.).

Die Schadstoffprüfungen umfassen:

- + gesetzlich verbotene Substanzen
- + gesetzlich reglementierte Substanzen
- + bekanntermaßen gesundheitsbedenkliche (jedoch noch nicht gesetzlich geregelte) Chemikalien
- + Parameter zur Gesundheitsvorsorge
- + In ihrer Gesamtheit gehen die Anforderungen deutlich über bestehende nationale Gesetze hinaus.

Warum OEKO-TEX®?

Der OEKO-TEX® Standard 100 wurde zu Beginn der 1990er-Jahre als Reaktion auf das Bedürfnis von Verbrauchern und der allgemeinen Öffentlichkeit nach gesundheitlich unbedenklichen Textilien entwickelt. „Gift in Textilien“ und andere Negativschlagzeilen waren zu dieser Zeit weit verbreitet und stempelten die bei der Textilherstellung verwendeten Chemikalien pauschal als negativ und gesundheitsgefährdend ab. Die Ansprüche an moderne Textilprodukte lassen sich allerdings nicht ohne den Einsatz bestimmter chemischer Substanzen verwirklichen. Modische Farben, leichte Pflege, lange Lebensdauer und viele weitere funktionelle Eigenschaften von Textilien werden heute gefordert und sind je nach Verwendungszweck (z. B. bei Berufskleidung und Schutzkleidung) zum Teil unentbehrlich.



INITIATIVE ZUR EINHALTUNG VON SOZIALSTANDARDS IN PRODUKTIONS-LÄNDERN

PLANAM hat sich der Initiative „sozial-fair“ des Verbandes der Fertigwarenimporteure e.V. (VFI) angeschlossen. Damit verpflichten wir unsere Lieferanten, die Bedingungen von „sozial-fair“ einzuhalten, um ein soziales, menschenwürdiges Umfeld bei den Arbeitsbedingungen in deren eigenen und in vorgelagerten Betriebsstätten sicherzustellen.

Wir sind uns der sozialen Verantwortung bewusst und stützen somit die internationalen Regeln in Bezug auf Kinderarbeit und den Verbot der Zwangsarbeit. Wir verpflichten unsere Lieferanten, Mindeststandards für Gesundheit und Sicherheit im Arbeitsumfeld zu gewähren und Arbeitszeit und Entlohnung aufgrund der staatlichen oder tariflichen Vorgaben sicherzustellen und Vereinigungsfreiheit einzuräumen.

PLANAM bestätigt und dokumentiert die Einhaltung der Standards im eigenen Unternehmen und bei den Vorlieferanten und legt entsprechende Dokumentationen den autorisierten VFI-Prüfern generell ebenso vor wie individuell und kontraktbezogen dem einzelnen teilnehmenden Unternehmen. Somit können wir eine verantwortungsvolle Produktion bei unseren Lieferanten auf Basis der Sozialstandards sicherstellen. Weitere Infos erhalten Sie unter <https://vfi-deutschland.de/social-fair>.

PFLEGEHINWEISE

WASCHEN

Dieses Symbol sagt aus, ob eine Haushaltswäsche möglich ist oder nicht, und gilt sowohl für Hand- als auch für Maschinenwäsche. Die Zahlen im Waschbottich entsprechen den maximalen Waschttemperaturen in Grad Celsius, die nicht überschritten werden dürfen. Ein Balken unterhalb des Waschbottichs verlangt eine milde Behandlung mit reduzierter Waschmenge und geringer Drehzahl beim Schleudern.



Kochwäsche / Normalwaschgang

Wäsche z. B. aus Baumwolle oder Leinen, weiß, kochecht, gefärbt oder bedruckt. Trommel ganz füllen. Entsprechendes Waschprogramm einstellen.



60 °C Buntwäsche / Normalwaschgang

Nicht kochechte Buntwäsche z. B. aus Baumwolle und Polyester sowie Mischgewebe. Entsprechendes Waschprogramm einstellen.



40 °C Buntwäsche / Normalwaschgang

Waschgang z. B. für dunkelbunte Artikel aus Baumwolle, Polyester, Mischgewebe usw. Entsprechendes Waschprogramm einstellen.



40 °C Pflegeleicht

„Pflegeleichte“ Artikel, beispielsweise aus synthetischen Fasern (Polyacryl, Polyester und Polyamid). Wäschemenge reduzieren (Trommel bis höchstens zur Hälfte füllen). Entsprechendes Waschprogramm einstellen. Wegen Knittergefahr nicht oder nur kurz schleudern.



30°C Buntwäsche/ Normalwaschgang

Waschgang z. B. für dunkelbunte Artikel aus Baumwolle, Polyester, Mischgewebe usw. Entsprechendes Waschprogramm einstellen.



30 °C Pflegeleicht

„Pflegeleichte“ Artikel, beispielsweise aus Modal, Viskose oder aus synthetischen Fasern (Polyacryl, Polyester und Polyamid). Wäschemenge reduzieren (Trommel bis höchstens zur Hälfte füllen). Entsprechendes Waschprogramm einstellen. Wegen Knittergefahr nicht oder nur kurz schleudern.



30 °C Feinwäsche / Wollwäsche

Artikel beispielsweise aus maschinenwaschbarer Wolle. Dieser Waschgang weist eine besonders schonende mechanische Behandlung auf. Wäschemenge stark reduzieren (Trommel nur bis zu einem Drittel füllen). Entsprechendes Waschprogramm einstellen.



Nicht waschen

Die so gekennzeichneten Artikel dürfen nicht gewaschen werden. Sie können auch gegen jede Nassbehandlung empfindlich sein oder sind aufgrund ihrer Größe ungeeignet für die Behandlung in der Haushaltswaschmaschine.

BLEICHEN

Das Dreieck gibt einen Hinweis, ob der Artikel gebleicht werden darf oder nicht.



Alle Bleicharten

Das leere Dreieck ist das Symbol für die Chlor- oder Sauerstoffbleiche.



Sauerstoffbleiche

Nur Sauerstoffbleiche (enthalten in Universalwaschmitteln) ist möglich. Chlorbleiche ist nicht erlaubt.



Nicht bleichen

Das offene durchgestrichene Dreieck symbolisiert, dass Bleichen nicht möglich ist. Nur bleichmittelfreie Waschmittel verwenden.

WÄSCHETROCKNER

Das Quadrat ist das Symbol für den Trocknungsprozess. Der Kreis darin gibt den Hinweis auf die Trocknung im Wäschetrockner. Die in der Trockentrommel enthaltenen Punkte geben die Trocknungsstufen an. Beim Fehlen eines Wäschetrocknersymbolen geben die Kennzeichen für das Waschen und Bügeln gewisse Hinweise für die Trocknung. Je intensiver die zulässige Behandlungsart ist, desto problemloser ist die Trocknung; je schwächer die Pflegestufen sind, desto mehr Vorsicht ist beim Trocknen im Wäschetrockner notwendig. Anhand der Programmbezeichnung lässt sich derzeit noch nicht bei allen Geräten klar erkennen, welche Textilien dem Wäschetrockner (Tumbler) anvertraut werden dürfen.

Allgemeine Hinweise für das Trocknen im Haushaltswäschetrockner

- + Wäsche vor dem Trocknen bei möglichst hoher Drehzahl schleudern, soweit laut Wäschesymbol zulässig.
- + Trockentrommel nicht überfüllen.
- + Nur Stücke mit gleicher Trockendauer zusammen in den Trockner geben.
- + Baumwolle und synthetische Fasern z. B. haben eine unterschiedliche Trockendauer und erreichen somit eine gewisse Restfeuchte nach unterschiedlicher Trockenzeit.
- + Wäsche nicht übertrocknen, verbraucht unnötig Energie.
- + Form- und wärmeempfindliche Stücke nicht im Wäschetrockner trocknen.
- + Stets auf die Bedienungsanleitung der Hersteller achten.



Normale Trocknung

Trocknen im Wäschetrockner bei normaler Belastung ohne Einschränkung möglich.



Schonende Trocknung

Vorsicht beim Trocknen im Wäschetrockner. Schonende Behandlungsart mit reduzierter Belastung (Temperatur, Behandlungsdauer) wählen.



Nicht im Wäschetrockner trocknen

Artikel verträgt keine Trocknung im Wäschetrockner.

BÜGELN

Die Punkte kennzeichnen die Temperaturbereiche der Bügeleisen (Regler-, Dampf-, Reisebügeleisen sowie Bügelmaschinen). Bei den im Gebrauch befindlichen Bügelgeräten sind diesen Einstellbereichen teilweise auch bestimmte Rohstoffe zugeordnet. Das Wählen der maximalen Temperatur hat nach der Pflegekennzeichnung zu erfolgen, nicht jedoch nach der Rohstoffzusammensetzung eines textilen Artikels.



Heiß bügeln

Entspricht auch der Bügeleisen-Temperaturstufe „Baumwolle/Leinen“: Bügelfeucht behandeln, gegebenenfalls anfeuchten. Glanz- oder druckempfindliche Stücke mit Zwischentuch oder auf der Rückseite bügeln. Dampfbügeleisen kann verwendet werden.



Mäßig heiß bügeln

Entspricht auch der Bügeleisen-Temperaturstufe „Wolle/Seide/Polyester/Viskose“: Unter mäßig feuchtem Zwischentuch bügeln. Dampfbügeleisen kann verwendet werden. Starkes Pressen vermeiden. Nicht verziehen.



Nicht heiß bügeln

Entspricht auch der Bügeleisen-Temperaturstufe „Polyacryl, Polyamid (Nylon), Acetat“: Glanz- oder druckempfindliche Artikel notfalls mit trockenem Zwischentuch oder auf der Rückseite bügeln. Vorsicht bei der Verwendung von Dampfbügeleisen (im Allgemeinen ohne Dampf arbeiten). Nicht verziehen.



Nicht bügeln

Störende, nicht mehr zu korrigierende Veränderungen sind zu erwarten.

PERSONALISIERUNG IM HANDUMDREHEN

Arbeitskleidung ist eine Werbefläche für Ihr Logo und wie eine Visitenkarte für Ihr Unternehmen. Personalisiert sorgt sie für einen wiedererkennbaren positiven Unternehmensauftritt. Unser Veredelungsservice bringt Ihre Botschaft an den Mann und die Frau – individuell, professionell und schnell.

PLANAM Individual ist spezialisiert auf die Personalisierung Ihrer Arbeitskleidung. Von Reflex-Applikationen über den Transferdruck bis hin zu Stickereien stehen Ihnen zahlreiche Personalisierungsmöglichkeiten in höchster Qualität zur Verfügung. Ob Kleinmengen für Handwerksbetriebe oder Großauflagen für Industriebetriebe – unser fachkundiges Team berät Sie stets persönlich und informiert Sie detailliert über die optimalen Veredelungsarten für unsere Produkte. Das gilt auch für Veredelungsmöglichkeiten, deren Verfahrensweisen speziell auf die Zertifizierung abgestimmt sind. Zudem sorgen wir für den strahlend coolen Look Ihrer personalisierten Arbeitskleidung – mit reflektierenden PLANAM-Patch-Tattoos in vier Varianten für optische Highlights auf beispielsweise Hosenbeinen oder Rückseiten von Jacken. Ebenso möglich: Die individuelle Gestaltung von silber reflektierenden Patch-Emblemen, etwa in Form Ihres Firmenlogos. Die Ergebnisse sind unübersehbar und stylish zugleich.


Wichtiger Hinweis: Das Aufbringen zusätzlicher Reflexstreifen führt nicht dazu, dass entsprechende Kleidungsstücke als Warnschutzbekleidung gelten.



Reflexband
Für noch bessere Sichtbarkeit nähen oder patchen wir Reflexband für Sie auf – flexibel auf Ihre Bedürfnisse abgestimmt.



Motiv „Brush“
Art-Nr. 9901401
Maße: ca. 25 x 9,5 cm



Motiv „Wedge“
Art-Nr. 9901404
Maße: ca. 2,5 x 11,5 cm



Motiv „Square“
Art-Nr. 9901402
Maße: ca. 25 x 7,5 cm



Motiv „Bubble“
Art-Nr. 9901403
Maße: ca. 25 x 8,5 cm

Andreas Trechsler
work + fashion

Steinstraße 83A
35390 Gießen

Fon: 0641 6004-0
Fax: 0641 6004-48

info@at-work-fashion.de
www.at-work-fashion.de

Berufskleidung
Logo-Service
Berufsschuhe
Objekt-Textilien

Öffnungszeiten

Montag - Freitag:
9.00 - 17.30 Uhr

Samstag:
10.00 - 14.00 Uhr



Strahlende Transferdrucke
Ob Patch auf Rücken, Latz, Ärmeln oder Hosenbeinen – wir sorgen für den glanzvollen Auftritt Ihres Logos.



Strahlende Transferdrucke
Ob Patch auf Rücken, Latz, Ärmeln oder Hosenbeinen – wir sorgen für den glanzvollen Auftritt Ihres Logos.



Direkteinstickung
Sie liefern Ihre individuelle Vorlage oder ein bestehendes Stickprogramm, wir erstellen ein individuelles Angebot für Sie. Zur Personalisierung der Kleidung sticken wir auf Wunsch gerne die Namen Ihrer Mitarbeiter ein.

VEREDELUNG MIT VIELFALT

Die individuelle Personalisierung von Arbeitskleidung muss Gestaltungsspielräume offen lassen. Deshalb bieten wir Ihnen zahlreiche Veredelungsmöglichkeiten an, die Ihren Anforderungen gerecht werden.

Das Spektrum unserer hochqualitativen Personalisierungsmöglichkeiten ist groß und reicht von Direkteinstickungen bis hin zu wasch- und bügelfesten Transferdrucken. Nicht nur das Logo Ihres Unternehmens, sondern auch die Namen Ihrer wertvollen Mitarbeiter veredeln wir wertschätzend – alles für Ihren perfekten Unternehmensauftritt.

Veredelung mit Brief und Siegel (PSA)
Verfahren der Veredelungsmöglichkeiten sind speziell abgestimmt auf die Baumusterprübscheinigung der PSA



Druck-Patches
Eine druckfähige Vorlage genügt und wir „personalisieren“ Ihre Kleidung. Ob Firmen-Logo oder Schriftzug – unsere reproduzierbaren Transferdrucke überzeugen durch hohe Qualität, ein klares Schriftbild und sind zudem wasch- und bügelfest. Dabei ist die Farbauswahl ebenso breitgefächert wie die Gestaltungsmöglichkeiten.



Ganz persönlich
Die Personalisierung von Mitarbeiterkleidung hat viele Vorteile: Sie schafft Vertrauen bei Kunden, fördert die Mitarbeiterbindung und schließt aus, dass Mitarbeiter untereinander ihre Kleidung verwechseln. Ob Transferdruck, Stickemblem oder Direkteinstickung – wir veredeln die Namen Ihrer Mitarbeiter auf unseren Produkten. Ebenso möglich: Stickemblem mit Klettband, die den flexiblen Einsatz auf unterschiedlichen Kleidungsstücken gewährleisten.

Stick-Embleme
Auf Basis Ihrer Vorlage lassen wir Ihr individuelles Emblem sticken und nähen dieses anschließend auf.

Individueller Service
Vom Aufnähen zusätzlicher Taschen und Knietaschen bis hin zur Kürzung von Kleidungsstücken auf Maß – unser Team kümmert sich gerne um die Umsetzung Ihrer individuellen Wünsche. Auch normkonforme Änderungen sind nach Rücksprache oft möglich.



KÖRPERMASSTABELLE

HERREN-GRÖSSEN IN KÖRPERMASSEN

HERREN-GRÖSSEN	38	40	42	44	46	48	50	52	54	56	58	60	62	64	66	68	70
Körpergröße	156	160	164	168	171	174	177	180	182	184	186	188	190	192	194	196	198
Brustumfang	76	80	84	88	92	96	100	104	108	112	116	120	124	128	132	136	140
Bundumfang	64	68	72	76	80	84	88	92	98	102	108	114	120	126	132	138	144
Schrittlänge	71	72	73	74	76	78	79	80	81	82	83	84	84	85	86	87	88
vordere Ärmellänge	40	41	42	43	44	45	46	47	47,5	48	48,5	49	49	49,5	50	50,5	51

BAUCHGRÖSSEN	51	53	55	57	59	61	63	65	67	69
Körpergröße	170	172	174	176	178	179	180	181	182	183
Brustumfang	100	104	108	112	116	120	124	128	132	136
Bundumfang	104	110	114	120	124	130	134	138	142	148
Schrittlänge	74	75	76	78	79	80	81	82	83	84
vordere Ärmellänge	46	47	47,5	48	48,5	49	49	49,5	49,5	50

ÜBERGRÖSSEN	5XL	6XL	7XL	8XL
Körpergröße	200	202	204	206
Brustumfang	148	156	164	172
Bundumfang	154	162	170	178
Schrittlänge	89	90	91	92
vordere Ärmellänge	52	53	54	55

SCHLANKE GRÖSSEN	90	94	98	102	106	110	114	118
Körpergröße	177	180	183	186	188	190	192	194
Brustumfang	88	92	96	100	104	108	112	116
Bundumfang	76	80	84	88	92	96	100	104
Schrittlänge	79	80	81	82	83	84	85	86
vordere Ärmellänge	46	47	48	49	49,5	50	50,5	51

UNTERSETZTE GRÖSSEN	24	25	26	27	28	29	30
Körpergröße	168	171	174	176	178	180	182
Brustumfang	96	100	104	108	112	116	120
Bundumfang	88	92	96	100	106	110	114
Schrittlänge	74	76	77	78	79	80	81
vordere Ärmellänge	44	45	45,5	46	46,5	47	47,5

Alle Körpermaße sind in cm angegeben.

Internationale Größen

GRÖSSENDEFINITION	XS	S	M	L	XL	XXL	XXXL	4XL	5XL	6XL	7XL	8XL
entspricht	40/42	44/46	48/50	52/54	56/58	60/62	64/66	68/70	72/74	76/78	80/82	84/86

DAMEN-GRÖSSEN IN KÖRPERMASSEN

DAMEN-GRÖSSEN	34	36	38	40	42	44	46	48	50	52	54
Körpergröße	168	168	168	168	168	168	168	168	168	168	168
Brustumfang	78	82	86	90	94	100	106	112	118	124	130
Taillenumfang	63	66	70	74	78	84	90	96	102	108	114
Hüftumfang	88	92	96	100	104	108	112	116	120	124	128
Schrittlänge	78	79	80	81	82	82	82	83	83	83	83
Ärmellänge	60	60	61	61	62	62	63	63	64	65	66
Oberschenkelweite	54	57	60	62	64	66	68	70	72	75	78

Alle Körpermaße sind in cm angegeben.

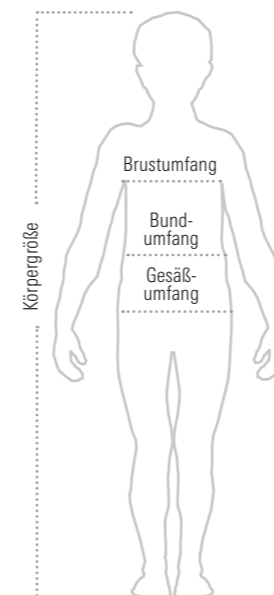
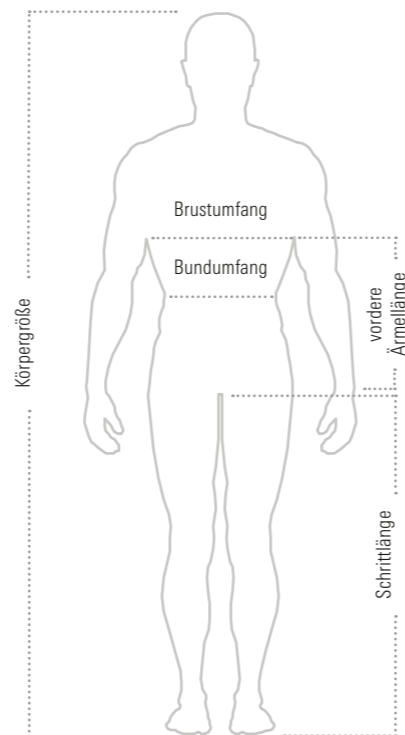
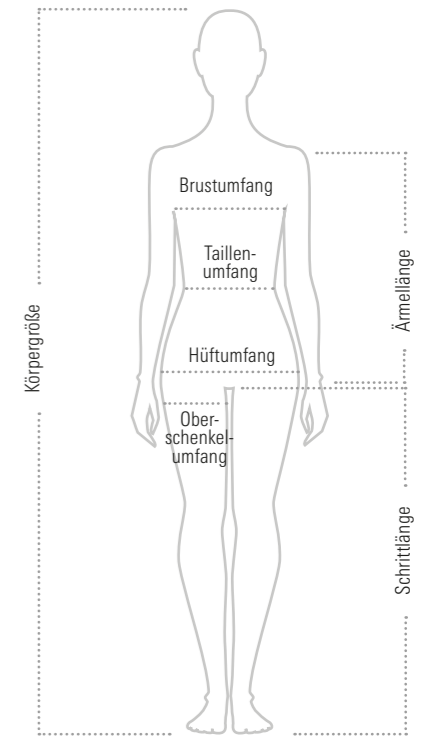
Internationale Größen

GRÖSSENDEFINITION	XS	S	M	L	XL	XXL	XXXL	4XL
entspricht	34	36/38	38/40	42	44	46	48/50	52/54

KINDER-GRÖSSEN IN KÖRPERMASSEN

GRÖSSEN	86/92	98/104	110/116	122/128	134/140	146/152	158/164	170/176
Körpergröße	81 – 92	93 – 104	105 – 116	117 – 128	129 – 140	141 – 152	153 – 164	165 – 176
Brustumfang	54 – 56	57 – 60	61 – 64	65 – 68	69 – 72	73 – 76	77 – 82	83 – 89
Bundumfang (Taille)	52 – 54	55 – 58	59 – 62	64 – 66	67 – 70	71 – 75	76 – 80	81 – 87
Gesäßumfang (Hüfte)	60 – 62	64 – 66	68 – 70	72 – 74	76 – 78	81 – 84	87 – 90	92 – 95

Alle Körpermaße sind in cm angegeben.



Andreas Trechsl
work + fashion

Berufskleidung
Logo-Service
Berufsschuhe
Objekt-Textilien

Steinstraße 83A
35390 Gießen

Fon: 0641 6004-0
Fax: 0641 6004-48

info@at-work-fashion.de
www.at-work-fashion.de

Öffnungszeiten

Montag - Freitag:
9.00 - 17.30 Uhr

Samstag:
10.00 - 14.00 Uhr



MEDIUM Marken Kommunikation Bielefeld

Andreas Trechler
work + fashion

Steinstraße 83A
35390 Gießen

Fon: 0641 6004-0
Fax: 0641 6004-48

info@at-work-fashion.de
www.at-work-fashion.de

Berufskleidung
Logo-Service
Berufsschuhe
Objekt-Textilien

Öffnungszeiten

Montag - Freitag:
9.00 - 17.30 Uhr

Samstag:
10.00 - 14.00 Uhr


PLANAM
Fashion for your profession