

**Andreas Trechler**  
work + fashion

Steinstraße 83A  
35390 Gießen  
Fon: 0641 6004-0  
Fax: 0641 6004-48  
info@at-work-fashion.de  
www.at-work-fashion.de

Berufskleidung  
Logo-Service  
Berufsschuhe  
Objekt-Textilien

**Öffnungszeiten**  
Montag - Freitag:  
9.00 - 17.30 Uhr  
Samstag:  
10.00 - 14.00 Uhr

# KÜBLER WEATHER

2024/2025

INSPIRED BY YOUR JOB.

  
**KÜBLER**  
WORKWEAR

KÜBLER WORKWEAR

# INSPIRED BY YOUR JOB.

**Wer hart arbeitet, verdient beste Workwear.** Seit 1956 setzen wir von KÜBLER alles daran, dass unsere Arbeitskleidung ihre Träger in jeder Hinsicht fördert. Inspiriert von den Herausforderungen deines Arbeitsalltags verfolgen wir die Vision, außergewöhnliche Produkte zu entwickeln, die körperliche Vorgänge gezielt unterstützen.

Mit einer einzigartigen Kombination aus intelligenten Funktionen, ausgesuchten Materialien, modernem Design und cleveren Ausstattungsdetails sorgen wir dafür, dass sich Industriearbeiter, Handwerker und Werk tätige beim Arbeiten rundum wohlfühlen – die beste Voraussetzung für konstante Höchstleistungen. Mit Erfolg, schließlich gehört KÜBLER zu den führenden Workwear-Anbietern branchenweit.

**Freu dich auf ein ganz neues Arbeitsgefühl.**



# KÜBLER WEATHER IM ÜBERBLICK

Ganz gleich, wie es draußen aussieht: **KÜBLER WEATHER** garantiert höchste Funktionalität bei maximalem Tragekomfort. Entdecke effektiven Wetterschutz von Kopf bis Fuß – hier die Übersicht:

	PRODUKT	FARBE	FORM	GRÖSSEN	SEITE
<b>NEU</b>	Hardshelljacke	Kbl.blau   Schwarz, Anthrazit   Schwarz, Schwarz, Schwarz   Mittelrot, Schwarz   Anthrazit	1326	XS-4XL	6
<b>NEU</b>	Wetterhose	Schwarz	2997	XS-4XL	8
<b>NEU</b>	Thermohose	Anthrazit, Schwarz	2255	40-66, 90-118, 23-31	10
	Hybridjacke	Kbl.blau   Dunkelgrau, Dunkelblau   Dunkelgrau, Mittelrot   Dunkelgrau, Oliv   Dunkelgrau, Anthrazit   Dunkelgrau, Schwarz   Dunkelgrau	1342	XS-4XL	12
	Softshell Jacke	Anthrazit   Schwarz, Schwarz, Schwarz   Kbl.blau, Schwarz   Mittelrot, Schwarz   Anthrazit	1425	XS-4XL	14
	Winter Softshell Jacke	Anthrazit   Schwarz, Schwarz, Schwarz   Kbl.blau, Schwarz   Mittelrot, Schwarz   Anthrazit	1325	XS-4XL	15
	Ultrashell Jacke	Anthrazit   Schwarz, Schwarz, Schwarz   Kbl.blau, Schwarz   Mittelrot, Schwarz   Anthrazit	1625	XS-4XL	16
	Softshell Weste	Anthrazit   Schwarz, Schwarz, Schwarz   Kbl.blau, Schwarz   Mittelrot, Schwarz   Anthrazit	7125	XS-4XL	16
	Winter Softshell Jacke	Dunkelblau   Anthrazit, Oliv   Schwarz, Anthrazit   Schwarz, Schwarz   Kbl.blau, Schwarz   Mittelrot, Schwarz   Anthrazit	1041	XS-4XL	18
	Ultrashell Jacke	Dunkelblau   Anthrazit, Schwarz   Mittelrot	1141	XS-4XL	19
	Softshell Jacke	Dunkelblau   Anthrazit, Anthrazit   Schwarz, Schwarz   Kbl.blau, Schwarz   Mittelrot, Schwarz   Anthrazit	1241	XS-4XL	19
	Fleecejacke	Dunkelblau, Mittelrot, Oliv, Anthrazit, Schwarz	1242	XS-4XL	20
	Fleecejacke	Weiß   Anthrazit, Sandbraun   Schwarz, Kbl.blau   Schwarz, Dunkelblau   Anthrazit, Mittelrot   Schwarz, Moosgrün   Schwarz, Anthrazit   Schwarz, Schwarz	1254	XS-4XL	20
	Strickjacke	Kbl.blau   Schwarz, Dunkelblau   Schwarz, Mittelrot   Schwarz, Moosgrün   Schwarz, Oliv   Schwarz, Anthrazit   Schwarz, Schwarz*	1443	XS-4XL *XS-6XL	23
	Strickjacke Damen	Kbl.blau   Schwarz, Dunkelblau   Schwarz, Mittelrot   Schwarz, Moosgrün   Schwarz, Oliv   Schwarz, Anthrazit   Schwarz, Schwarz	1444	XS-XXL	23
	Strickjacke Light	Dunkelblau   Schwarz, Mittelgrau   Schwarz, Anthrazit   Schwarz	1441	XS-4XL	24
	Strickjacke	Dunkelgrau   Schwarz	1741	XS-4XL	24
	Strick Fleecejacke	Dunkelgrau	1742	XS-4XL	25
	Sweat Fleecejacke	Dunkelblau, Dunkelgrau	1542	XS-4XL	25
	Wetterblouson	Sandbraun   Schwarz, Kbl.blau   Schwarz, Dunkelblau   Anthrazit, Moosgrün   Schwarz, Anthrazit   Schwarz, Schwarz   Anthrazit	1367	XS-4XL	26
	Ultrashell Jacke	Sandbraun   Schwarz, Anthrazit   Schwarz	1351	XS-4XL	27
	Zubehör				28

## Hinweis:

Die abgebildeten Produkte sind Saisonware und lieferbar, solange der Vorrat reicht.



PERFEKT FÜR DEINEN AUSSENEINSATZ.

# KÜBLER WEATHER

Wenn du draußen arbeitest, egal ob es windstill oder stürmisch ist, hell oder dunkel, warm oder kalt, trocken oder nass, dann weißt du: deine Arbeitskleidung macht den Unterschied. Genau dafür haben wir KÜBLER WEATHER-Workwear entwickelt.

**KÜBLER WEATHER** Produkte sind besonders robust, atmungsaktiv und erleichtern dir durch zahlreiche funktionale Details so manche Herausforderung. Wenn du auch bei widrigen Bedingungen von deiner Arbeitskleidung maximalen Einsatz erwartest, bist du mit KÜBLER WEATHER perfekt ausgerüstet.

## BEDENKENLOS EINSETZBAR.

WIR FÜHREN PRODUKTE MIT DEM SIEGEL:

**GRÜNER  
KNOPF**

SOZIAL. ÖKOLOGISCH. STAATLICH.  
UNABHÄNGIG ZERTIFIZIERT.

### GRÜNER KNOPF 2.0

Der Grüne Knopf ist ein staatliches Siegel für nachhaltige Textilien. Es prüft systematisch, ob das Unternehmen Verantwortung für die Einhaltung von Menschenrechten und Umweltstandards in ihren textilen Lieferketten übernimmt. Zusätzlich muss durch anerkannte Siegel nachgewiesen werden, dass das jeweilige Produkt nachhaltig hergestellt wurde.

Wir haben die Prüfung für den Grünen Knopf 2.0 absolviert und erfüllen somit die weiterentwickelten Anforderungen des Textilsiegels. Mit dem Siegel zeigen wir auch, dass wir existenzsichernde Löhne fördern, Nachhaltigkeitsziele festlegen und durch eine systematische Analyse Risiken in unseren Textillieferketten identifizieren und angehen. Unsere zertifizierten und mit dem Grünen Knopf gekennzeichneten Produkte bestehen zukünftig nur noch aus zugelassenen Fasern.

**OEKO  
TEX®** STANDARD  
100  
18.0.37850  
Hohenstein HTTI  
[www.oeko-tex.com](http://www.oeko-tex.com)

### Standard 100 BY OEKO-TEX®

Unser Ziel ist es, gesundheitlich unbedenkliche Produkte bei gleichzeitig höchster Funktionalität zu bieten. Die Hautverträglichkeit der eingesetzten Materialien spielt dabei eine entscheidende Rolle. Denn gerade bei längerem Tragen unter körperlicher Anstrengung ist es wichtig, dass die Bekleidung keine gesundheitsschädlichen Substanzen enthält. Unsere Produkte sind deshalb schadstoffgeprüft und mit wenigen Ausnahmen Standard 100 BY OEKO-TEX® zertifiziert.

**OEKO  
TEX®** STANDARD  
100  
PPE  
20.0.31241  
Hohenstein HTTI  
[www.oeko-tex.com](http://www.oeko-tex.com)

Der Standard 100 BY OEKO-TEX® ist ein unabhängiges, international anerkanntes Prüf- und Zertifizierungssystem. Das weltweit führende Gesundheitslabel für Textilien steht wie kein anderes für „Textiles Vertrauen“. OEKO-TEX®-zertifizierte Produkte wurden von unabhängigen Prüfinstituten auf Schadstoffe getestet. Diese Prüfung unterliegt festen Grenzwerten, die die gesetzlichen Anforderungen teilweise übersteigen.

# HARDSHELLJACKE FORM 1326

**DESIGN** Moderne Optik durch Ripstop-Oxford-Gewebe | Kontrast-Elemente: Seiteneinsätze an Vorder- und Rückenteil, Schulter- und Ärmelinsatz | Reflex-Elemente (Y-Wings): an Ärmel, an vorderer und hinterer Schulter

**FUNKTION** 2 abgedeckte Seitentaschen mit Reißverschluss | Rechts: Vertikale, abgedeckte Brusttasche mit Reißverschluss mit nach innen gedrehter Spirale | Links: Brusttasche mit Patte, Druckknopf und innen liegendem D-Ring | Links: Stifttasche am Oberarm mit Drainageöffnung | Hoch schließender Kragen | Innenkragen aus wärmendem, weichen Fleece | Abtrennbare Sturmkapuze mit Schirm, Weitenregulierung in Gesichtsfeld und Weite | Ergonomisch geschnittene Ärmel für mehr Bewegungsfreiheit | Ärmelsaum mit Druckknöpfen weitenregulierbar | Innenliegende Ärmelbündchen | Saugsperre an Saum und Ärmeln | 2-Wege-Frontreißverschluss mit Kinnschutz, doppelter Blende, innen mit Regenrinne und verdeckten Druckknöpfen | Tablet-Tasche und Napoleontasche unter Reißverschlussblende mit nach innen gedrehter Spirale | Innenliegende Öffnung für Kopfhörerkabel | 3D-Mesh-Einsatz im Rücken zur besseren Wärme- und Feuchtigkeitsregulierung | Wärmendes Innenfutter | Angenehme Wattierung, ca. 180g/m<sup>2</sup> | EasyBrand-Funktion durch Futteröffnung im Rücken | Leasingkoller | Verlängerter Rücken | Jackensaum mit Gummikordel weitenregulierbar | Verschweißte Nähte | Ergonomisch geformte, griffige Zipper | Belastungspunkte mit Riegeln gesichert

100% Polyester, ca. 220g/m<sup>2</sup>



**PFLEGEEMPFEHLUNG**



EN 343:2019, Klasse 4/1/X  
 IN KOMBINATION MIT WETTERHOSE FORM 2997:  
 EN 342, 3/WP (0,352 |<sub>cler</sub>)

**WASSERDICHT**



**Kbl.blau | Schwarz**  
 1326 8231-4699  
 XS-4XL



**Anthrazit | Schwarz**  
 1326 8231-9799  
 XS-4XL



**Schwarz**  
 1326 8231-99  
 XS-4XL



**Schwarz | Mittelrot**  
 1326 8231-9955  
 XS-4XL



**Schwarz | Anthrazit**  
 1326 8231-9997  
 XS-4XL

# WENN DER HIMMEL AUFMACHT:

Mach einfach zu. Wasserdichtes Außenmaterial und die Sturmkapuze mit Schirm und Weitenregulierung stellen sicher, dass du bei jedem Wetter trocken, warm und entspannt bleibst.



# DRÜBER UND GUT.

Unsere Wetterhose punktet mit smarten Features wie verschweißten Nähten und einer innenliegenden Nässesperre am Hosensaum – perfekt zum schnellen Überziehen, wenn das Wetter in Sekundenschnelle umschlägt.





NEU

## WETTERHOSE FORM 2997

**DESIGN** Moderne Optik durch Ripstop-Oxford-Gewebe

**FUNKTION** Längenverstellbare, elastische Latzträger | Latzträger mit Reiß- und Klettverschluss befestigt, abtrennbar | Durchgängiger seitlicher 2-Wege-Reißverschluss mit zusätzlichem Knopf | Schlitz mit Reißverschluss | 2 abgedeckte Seitentaschen mit Reißverschluss | Rechts: Gesäßtasche mit Patte und Druckknopf | 2 Taschen auf den Oberschenkeln mit Patte und Druckknopf | Rechts: Meterstap tasche mit Drainageöffnung | Innenliegende elastische Nässesperre am Hosensaum | Hosensaum mit Saugsperre und Druckknöpfen weitenregulierbar | Angenehme Wattierung, ca. 180 g/m<sup>2</sup> | EasyBrand-Funktion durch Futteröffnung an der Innenseite | Verschweißte Nähte | Ergonomisch geformte, griffige Zipper | Belastungspunkte mit Riegeln gesichert

100% Polyester, ca. 220 g/m<sup>2</sup>

PFLEGEEMPFEHLUNG



EN 343, Klasse 4/1/X  
IN KOMBINATION MIT HARDSHELLJACKE FORM 1326:  
 EN 342, 3/WP [0,352 l<sub>cler</sub>]



Schwarz  
2997 8231-99  
XS-4XL



ZUM ÜBERZIEHEN



### SUPER SCHNELL EINSATZBEREIT

Seitlich durchgängiger Reißverschluss.



### SCHÜTZT DIE NIERENPARTIE

Abtrennbarer Latz.

# RICHTIG COOLE KOMBI.

Thermoeffekt? Check! Gut zu kombinieren? Check!  
Unsere Thermohose vereint Funktionalität in der  
Anwendung mit Flexibilität im Styling, denn sie passt  
perfekt zu KÜBLER ACTIVIQ.



# THERMOHOSE FORM 2255

**DESIGN** Reflex-Elemente: ober- und unterhalb Knie, Biese in Kniekehlnaht

**FUNKTION** Ergonomische Linienführung für mehr Bewegungsfreiheit | 2 Seitentaschen | 2 Gesäßtaschen, rechts mit Patte und Druckknopf | Rechts: ergonomisch positionierte, doppelte Meterstabtasche auf Seitennaht | Links: Schenkeltasche mit Patte und Druckknopf, aufgesetzte Stifftaschen, integrierte Smartphonetasche | Elastischer Bundeinsatz mit Nierenschutz | Schlitz mit Reißverschluss | Ventilationsöffnungen mit Reißverschluss und Mesh-Einsatz an Oberschenkeln hinten | Vorgeformtes Knie mit Bewegungszone und CORDURA®-Verstärkung | Weiches, wärmendes Innenfleece (100% Polyester, ca. 95 g/m²) | Leichter Stiefelschlupf durch glattes Innenmaterial am Beinende | Belastungspunkte mit Riegeln gesichert

65% Polyester, 35% Baumwolle, ca. 270 g/m²



PFLEGEEMPFEHLUNG



Industriewäsche  
geeignet nach  
EN ISO 15797



**Anthrazit**  
2255 5365-97  
40-66, 90-118, 23-31



WÄRMENDES INNENFLEECE

## BEQUEM UND SCHÜTZEND

Elastischer Bundeinsatz mit Nierenschutz.



## TEMPERATUR-AUSGLEICHEND

Ventilationseinsätze mit Reißverschluss.



## WEICH UND WÄRMEND

Angenehmes Innenfleece.



**Schwarz**  
2255 5365-99  
40-66, 90-118, 23-31



# HYBRIDJACKE FORM 1342

**DESIGN** Körperbetonter Schnitt | Kombination aus melierter Strick- und symmetrischer Stepp-Optik

**FUNKTION** Hybrid aus Strickfleece und Steppjacke | 2 Seitentaschen mit Reißverschluss | Sichtbarer Frontreißverschluss mit kombinierter Kinn- und Windschutzblende | Links: Napoleontasche mit Reißverschluss | Rechts: große Innentasche, für Tablets bis zu 10'' geeignet | Alle Reißverschlusstaschen mit Zippergarage und nach innen gedrehter Spirale gegen Schmutz und Verkratzen | Hochschließender Kragen | Innenkragen aus weichem, anschmiegsamem Strickfleece | Verlängerter Rücken | Ärmel- und Jackensaum mit eingefasstem, elastischem Band | Ergonomisch geformte, griffige Zipper | Innenfutter Rumpf: Wattierung aus 100% Polyester, ca. 100g/m<sup>2</sup>

100% Polyester, ca. 380g/m<sup>2</sup>



**PFLEGEEMPFEHLUNG**



**Oliv | Dunkelgrau**  
1342 5201-6698  
XS - 4XL



**Kbl.blau | Dunkelgrau**  
1342 5201-4698  
XS - 4XL



**Dunkelblau | Dunkelgrau**  
1342 5201-4898  
XS - 4XL



**Mittelrot | Dunkelgrau**  
1342 5201-5598  
XS - 4XL



**Anthrazit | Dunkelgrau**  
1342 5201-9798  
XS - 4XL



**Schwarz | Dunkelgrau**  
1342 5201-9998  
XS - 4XL

# GRENZENLOS GUT AUFGEHOBEN.

Das Schickste aus allen Welten: die sportlich geschnittene Hybridjacke verbindet melierte Strickoptik mit symmetrischen Stepp-Elementen zu einer prägnanten Optik.



## SOFTSHELL JACKE FORM 1425

**DESIGN** Innovative Softshell-Gewebestruktur für besondere Optik | Körperbetonter Schnitt in athletischer Optik | Kontrastelemente: Seiteneinsätze an Vorder- und Rückenteil, Schulter- und Ärmelinsatz | Reflex-Elemente (Y-Wings): an Ärmel, an vorderer und hinterer Schulter

**FUNKTION** Ergonomische Linienführung für mehr Bewegungsfreiheit | 2 Seitentaschen mit Reißverschluss | Links: Napoleon-tasche mit Reißverschluss | Sichtbarer Frontreißverschluss mit kombinierter Kinn- und Windschutzblende | Alle Reißverschlusstaschen mit Zippergarage und nach innen gedrehter Spirale gegen Schmutz und Verkratzen | Hochschließender Kragen | Ergonomisch geschnittene Ärmel für mehr Bewegungsfreiheit | Weitenregulierbare Ärmelbündchen mit Klette | Links: Brustinnentasche mit Reißverschluss, für Tablets bis 7" geeignet | Rechts: Smartphone-Innentasche | Jackensaum mit Gummikordel weitenregulierbar | Verlängerter Rücken | Weiches Fleece in Innenkragen, Taschen, Rumpf- und Schulterbereich | Innenfutter: 100% Polyester | Ergonomisch geformte, griffige Zipper | Belastungspunkte mit Riegeln gesichert

100% Polyester, ca. 280g/m<sup>2</sup>

### PFLEGEEMPFEHLUNG



Schwarz | Kbl.blau  
1425 5375-9946  
XS - 4XL

Anthrazit | Schwarz  
1425 5375-9799  
XS - 4XL

Schwarz  
1425 5375-99  
XS - 4XL



Schwarz | Mittelrot  
1425 5375-9955  
XS - 4XL

Schwarz | Anthrazit  
1425 5375-9997  
XS - 4XL

## IMMER EINSATZBEREIT.

Schlechtes Wetter? Kein Problem! Unsere Winter Softshell Jacke hält Kälte und Nässe zuverlässig ab und sieht dazu auch noch unglaublich gut aus.



Anthrazit | Schwarz  
1325 5375-9799  
XS - 4XL



WÄRMENDE  
WATTIERUNG

PASSEND ZU KÜBLER BODYFORCE

## WINTER SOFTSHELL JACKE FORM 1325

**DESIGN** Innovative Softshell-Gewebestruktur für besondere Optik | Körperbetonter Schnitt in athletischer Optik | Kontrast-Elemente: Seiteneinsätze an Vorder- und Rückenteil, Schulter- und Ärmelinsatz | Reflex-Elemente (Y-Wings): an Ärmel, an vorderer und hinterer Schulter

**FUNKTION** Ergonomische Linienführung für mehr Bewegungsfreiheit | 2 abgedeckte Seitentaschen mit Reißverschluss | 2 diagonale Brusttaschen mit Reißverschluss und Zippergarage | Sichtbarer Frontreißverschluss mit kombinierter Kinn- und Windschutzblende | Alle Reißverschluss Taschen mit nach innen gedrehter Spirale gegen Schmutz und Verkratzen | Hochschließender Kragen | Abtrennbare Sturmkapuze mit Weitenregulierung | Ergonomisch geschnittene Ärmel für mehr Bewegungsfreiheit | Weitenregulierbare Ärmelbündchen mit Klette | Innenliegende Ärmelbündchen aus Stretch | Links: Brustinnentasche mit Reißverschluss, für Tablets bis 7" geeignet | Rechts: Smartphone-Innentasche | EasyBrand-Funktion durch einfache Futteröffnung | Jackensaum mit Gummikordel weitenregulierbar | Verlängerter Rücken | Wärmendes, weiches Fleece in Kapuze, Innenkragen, Taschen, Rumpf- und Schulterbereich | Innenfutter: 100% Polyester, 3-Zonen-Technologie zur Wärme- und Feuchtigkeitsregulierung | Angenehme Wattierung in Ärmel und Rumpf, ca. 100g/m<sup>2</sup> | Ergonomisch geformte, griffige Zipper | Belastungspunkte mit Riegeln gesichert

100% Polyester, ca. 280g/m<sup>2</sup>



PFLEGEEMPFEHLUNG



Schwarz  
1325 5375-99  
XS - 4XL



Schwarz | Kbl.blau  
1325 5375-9946  
XS - 4XL



Schwarz | Mittelrot  
1325 5375-9955  
XS - 4XL



Schwarz | Anthrazit  
1325 5375-9997  
XS - 4XL



PASSEND ZU KÜBLER BODYFORCE

## ULTRASHELL JACKE FORM 1625

**DESIGN** Innovative Softshell-Gewebestruktur für besondere Optik | Körperbetonter Schnitt in athletischer Optik | Kontrast-Elemente: Seiteneinsätze an Vorder- und Rückenteil, Schulter- und Ärmelinsatz | Reflex-Elemente (Y-Wings): an Ärmel, an vorderer und hinterer Schulter

**FUNKTION** Ergonomische Linienführung für mehr Bewegungsfreiheit | 2 Seitentaschen mit Reißverschluss | Links: Napoleontasche mit Reißverschluss | Sichtbarer Frontreißverschluss mit kombinierter Kinn- und Windschutzblende | Alle Reißverschluss-taschen mit Zippergarage und nach innen gedrehter Spirale gegen Schmutz und Verkratzen | Hochschließender Kragen | Ergonomisch geschnittene Ärmel für mehr Bewegungsfreiheit | Weitenregulierbare Ärmelbündchen mit Klette | Links: Brustinnentasche mit Reißverschluss, für Tablets bis 7" geeignet | Rechts: Smartphone-Innentasche | EasyBrand-Funktion durch eingehängte Innentaschen | Jackensaum mit Gummikordel weitenregulierbar | Verlängerter Rücken | Weiches Fleece in Innenkragen | Oberstoff: 3-Lagen-Laminat, wasserabweisend und winddicht | Ultraleichtes Gewebe | Ergonomisch geformte, griffige Zipper | Belastungspunkte mit Riegeln gesichert

100% Polyester, ca. 180g/m<sup>2</sup>

PFLEGEEMPFEHLUNG



Schwarz  
1625 5374-99  
XS - 4XL



Anthrazit | Schwarz  
1625 5374-9799  
XS - 4XL



Schwarz | Kbl.blau  
1625 5374-9946  
XS - 4XL



Schwarz | Mittelrot  
1625 5374-9955  
XS - 4XL



Schwarz | Anthrazit  
1625 5374-9997  
XS - 4XL

ULTRALEICHTES GEWEBE



Schwarz  
7125 5375-99  
XS - 4XL



Anthrazit | Schwarz  
7125 5375-9799  
XS - 4XL

PASSEND ZU KÜBLER BODYFORCE

## SOFTSHELL WESTE FORM 7125

**DESIGN** Innovative Softshell-Gewebestruktur für besondere Optik | Körperbetonter Schnitt in athletischer Optik | Kontrast-Elemente: Seiteneinsätze an Vorder- und Rückenteil, Schultereinsatz | Reflex-Elemente (Y-Wings): an vorderer und hinterer Schulter

**FUNKTION** Ergonomische Linienführung für mehr Bewegungsfreiheit | 2 Seitentaschen mit Reißverschluss | Links: Napoleontasche mit Reißverschluss | Sichtbarer Frontreißverschluss mit kombinierter Kinn- und Windschutzblende | Alle Reißverschluss-taschen mit Zippergarage und nach innen gedrehter Spirale gegen Schmutz und Verkratzen | Hochschließender Kragen | Links: Brustinnentasche mit Reißverschluss, für Tablets bis 7" geeignet | Rechts: Smartphone-Innentasche | EasyBrand-Funktion durch einfache Futteröffnung | Westensaum mit Gummikordel weitenregulierbar | Verlängerter Rücken | Wärmendes, weiches Fleece in Innenkragen, Taschen, Rumpf- und Schulterbereich | Innenfutter: 100% Polyester, 3-Zonen-Technologie zur Wärme- und Feuchtigkeitsregulierung | Angenehme Wattierung im Rumpf, ca. 100g/m<sup>2</sup> | Ergonomisch geformte, griffige Zipper | Belastungspunkte mit Riegeln gesichert

100% Polyester, ca. 280g/m<sup>2</sup>



Schwarz | Kbl. blau  
7125 5375-9946  
XS - 4XL



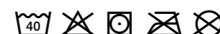
Schwarz | Mittelrot  
7125 5375-9955  
XS - 4XL



Schwarz | Anthrazit  
7125 5375-9997  
XS - 4XL



PFLEGEEMPFEHLUNG







## LET'S MOVE.

Innovative, superleichte Materialien, durchdachte Features und ein körperbetonter Schnitt mit dynamischem Design: hier bekommst du die volle Bewegungsfreiheit – als Jacke oder Weste.

## WINTER SOFTSHELL JACKE FORM 1041

**DESIGN** Kontrast-Elemente: Seitenflanken, Unter- und Oberarmeinsatz, Stretch-Ärmelbündchen in Schwarz für alle Farbstellungen | Reflex-Elemente: Reflexpatches an Vorder- und Rückenkoller

**FUNKTION** Sichtbarer, wasserabweisender Frontreißverschluss mit Kinn- und Windschutzblende | 2 Seitentaschen mit wasserabweisendem Reißverschluss | Links: Brustinnentasche mit Reißverschluss, für Tablets bis 7" geeignet | Rechts: Smartphone-Innentasche | Jackensaum mit Gummikordel weitenregulierbar | Verlängerter Rücken | Innenkragen aus Fleece | Ergonomisch geschnittene Ärmel mit zusätzlichen Bewegungszonen für mehr Bewegungsfreiheit | Innenliegende Ärmelbündchen mit Daumenschlaufe | EasyBrand-Funktion durch einfache Futteröffnung | Abtrennbare Sturmkapuze mit Schirm, Weitenregulierung in Gesichtsfeld und Weite | Wärmendes Futter in Kapuze, Rumpf und Schulterbereich | Belastungspunkte mit Riegeln gesichert | Angenehme Wattierung in Ärmel und Rumpf ca. 100g/m<sup>2</sup> | Innenfutter: 100% Polyester | Stretch: Ärmelbündchen

96% Polyester, 4% Elasthan, ca. 320g/m<sup>2</sup>

**PFLEGEEMPFEHLUNG**



**Dunkelblau | Anthrazit**  
1041 7322-4897  
XS-4XL



**WÄRMENDE WATTIERUNG**



**Oliv | Schwarz**  
1041 7322-6699  
XS-4XL

**Anthrazit | Schwarz**  
1041 7322-9799  
XS-4XL

**Schwarz | Kbl.blau**  
1041 7322-9946  
XS-4XL

**Schwarz | Mittelrot**  
1041 7322-9955  
XS-4XL

**Schwarz | Anthrazit**  
1041 7322-9997  
XS-4XL

PASSEND ZU PULSSCHLAG

## ULTRASHELL JACKE FORM 1141

**DESIGN** Kontrast-Elemente: Seitenflanken, Unter- und Oberarmeinsatz | Reflex-Elemente: Reflexpatches an Vorder- und Rückenkoller

**FUNKTION** 2 Seitentaschen mit wasserabweisendem Reißverschluss | Sichtbarer, wasserabweisender Frontreißverschluss mit kombinierter Kinn- und Windschutzblende | Innenkragen aus Fleece | Jackensaum mit Gummikordel weitenregulierbar | Verlängerter Rücken | Ergonomisch geschnittene Ärmel mit zusätzlicher Bewegungszone | Weitenregulierbare Ärmelbündchen | Links: Brustinnentasche mit Reißverschluss, für Tablets bis 7" geeignet | Rechts: Smartphone-Innentasche | Belastungspunkte mit Riegeln gesichert | Innentaschen: 100% Polyester | Oberstoff: 3-Lagen-Laminat, wasserabweisend und winddicht | Ergonomisch geformte, griffige Zipper | EasyBrand-Funktion durch eingehängte Innentaschen

100% Polyester, ca. 180g/m<sup>2</sup>

PFLEGEEMPFEHLUNG



**Dunkelblau | Anthrazit**  
1141 5227-4897  
XS - 4XL

**Schwarz | Mittelrot\***  
1141 5227-9955  
XS - 4XL



ULTRALEICHTES GEWEBE

\* Lieferbar solange der Vorrat reicht.

PASSEND ZU PULSSCHLAG

## SOFTSHELL JACKE FORM 1241

**DESIGN** Kontrast-Elemente: Seitenflanken, Unter- und Oberarmeinsatz | Reflex-Elemente: Reflexpatches an Vorder- und Rückenkoller

**FUNKTION** Wasserabweisender Frontreißverschluss mit Kinn- und Windschutzblende | 2 Seitentaschen mit wasserabweisendem Reißverschluss | Links: Brustinnentasche mit Reißverschluss, für Tablets bis 7" geeignet | Rechts: Smartphone-Innentasche | Jackensaum mit Gummikordel weitenregulierbar | Verlängerter Rücken | Innenkragen aus Fleece | Ergonomisch geschnittene Ärmel mit zusätzlichen Bewegungszonen für mehr Bewegungsfreiheit | Belastungspunkte mit Riegeln gesichert | EasyBrand-Funktion | Innenfutter: 100% Polyester

96% Polyester, 4% Elastan, ca. 320g/m<sup>2</sup>

PFLEGEEMPFEHLUNG



**Dunkelblau | Anthrazit**  
1241 7322-4897  
XS - 4XL

**Anthrazit | Schwarz**  
1241 7322-9799  
XS - 4XL

**Schwarz | Mittelrot**  
1241 7322-9955  
XS - 4XL

**Schwarz | Anthrazit**  
1241 7322-9997  
XS - 4XL



**Schwarz | Kbl.blau**  
1241 7322-9946  
XS - 4XL

## FLEECEJACKE FORM 1242

**DESIGN** Kontrast-Elemente: Saum, sichtbarer Reißverschluss

**FUNKTION** 2 Seitentaschen mit schmutzabweisendem Reißverschluss | Sichtbarer, schmutzabweisender Frontreißverschluss mit kombinierter und unterlegter Kinn- und Windschutzblende | Innenkragen aus weichem, anschmiegsamem Futter | Ärmel- und Jackensaum mit weitenregulierender Gummieinfassung | Verlängerter Rücken | Links: Napoleontasche mit Reißverschluss | Rechts: Smartphone-Innentasche | Links: Brusttasche mit Reißverschluss, für Tablets bis 7" geeignet | Belastungspunkte mit Riegeln gesichert | Innentaschen: 100% Polyester | Pillingarmes Fleece | Wärmendes Taschenfutter | Ergonomisch geformte, griffige Zipper

100% Polyester, ca. 245g/m<sup>2</sup>

PFLEGEEMPFEHLUNG



**Anthrazit**  
1242 5369-97  
XS-4XL



**Dunkelblau**  
1242 5369-48  
XS-4XL



**Mittelrot**  
1242 5369-55  
XS-4XL



**Oliv**  
1242 5369-66  
XS-4XL



**Schwarz**  
1242 5369-99  
XS-4XL



## FLEECEJACKE FORM 1254

**DESIGN** Körperbetonter Schnitt | Kontrast-Elemente: Brusttasche, Reißverschlüsse, Kragenkante, Ärmel- und Jackensaum

**FUNKTION** 2 Seitentaschen mit Reißverschluss | Links: Große Napoleontasche mit verdecktem Reißverschluss | Kragen, Ärmel- und Jackensaum mit elastischem Band eingefasst | Sichtbarer 2-Wege-Frontreißverschluss mit kombiniertem Bart- und Kinnschoner | Alle Reißverschlüsse mit nach innen gedrehter Spirale gegen Schmutz und Verkratzen | 2 Innentaschen | Weiches, wärmendes Fleece mit Anti-Pilling finish | Ergonomisch geformte, griffige Zipper

100% Polyester, ca. 200g/m<sup>2</sup>

PFLEGEEMPFEHLUNG



**Kbl.blau | Schwarz**  
1254 6201-4699  
XS-4XL



**Weiß | Anthrazit**  
1254 6201-1097  
XS-4XL



**Sandbraun | Schwarz**  
1254 6201-2599  
XS-4XL



**Dunkelblau | Anthrazit**  
1254 6201-4897  
XS-4XL



**Mittelrot | Schwarz**  
1254 6201-5599  
XS-4XL



**Moosgrün | Schwarz**  
1254 6201-6599  
XS-4XL



**Anthrazit | Schwarz**  
1254 6201-9799  
XS-4XL



**Schwarz**  
1254 6201-99  
XS-4XL

# FEELING GOOD LEICHT GEMACHT.

Weiches Fleece, körperbetonter Schnitt, ergonomische Elemente: in unseren Fleecejacken fühlt sich nichts nach Arbeit an.



# STRICKE FREUNDE.

In unseren Strickjacken für Damen und Herren kann man sich nur wohlfühlen. Dank des warmen Gewebes und durchdachter Schnitte bieten sie höchsten Tragekomfort und guten Sitz in allen Größen.



Schwarz  
1443 6339-99  
XS-6XL

IN SCHWARZ BIS  
6XL LIEFERBAR



## STRICKJACKE FORM 1443

**DESIGN** Körperbetonter Schnitt | Stricklook | Kontrast-Elemente Schwarz: Schulterpasse, Reißverschlüsse, Ärmel- und Jackensaum, Brusttasche, Innenkragen, Kragenkante, Kinn- und Windschutzblende

**FUNKTION** 2 Seitentaschen mit gedrehtem Reißverschluss | Sichtbarer, gedrehter Frontreißverschluss mit kombinierter Kinn- und Windschutzblende | Hochschließender Kragen | Innenkragen mit weichem Fleece | Kragen, Ärmel- und Jackensaum mit elastischem Band eingefasst | Verlängerter Rücken | Ergonomisch geschnittene Ärmel mit zusätzlicher Bewegungszone für mehr Bewegungsfreiheit | Links: Napoleontasche mit gedrehtem Reißverschluss | 2 Innentaschen | Flatlock-Nähte für druckfreies Tragegefühl | Ergonomisch geformte, griffige Zipper

100% Polyester, ca. 300g/m<sup>2</sup>



PFLEGEEMPFEHLUNG



Kbl.blau | Schwarz  
1443 6339-4699  
XS-4XL

Dunkelblau | Schwarz  
1443 6339-4899  
XS-4XL

Mittelrot | Schwarz  
1443 6339-5599  
XS-4XL

Moosgrün | Schwarz  
1443 6339-6599  
XS-4XL

Oliv | Schwarz  
1443 6339-6699  
XS-4XL

Anthrazit | Schwarz  
1443 6339-9799  
XS-4XL

## STRICKJACKE DAMEN FORM 1444

**DESIGN** Taillierter Schnitt | Stricklook | Kontrast-Elemente Schwarz: Schulterpasse, Reißverschlüsse, Ärmel- und Jackensaum, Brusttasche, Innenkragen, Kragenkante, Kinn- und Windschutzblende

**FUNKTION** 2 Seitentaschen mit gedrehtem Reißverschluss | Sichtbarer, gedrehter Frontreißverschluss mit kombinierter Kinn- und Windschutzblende | Hochschließender Kragen | Innenkragen mit weichem Fleece | Kragen, Ärmel- und Jackensaum mit elastischem Band eingefasst | Verlängerter Rücken | Ergonomisch geschnittene Ärmel mit zusätzlicher Bewegungszone für mehr Bewegungsfreiheit | Links: Napoleontasche mit gedrehtem Reißverschluss | 2 Innentaschen | Flatlock-Nähte für druckfreies Tragegefühl | Ergonomisch geformte, griffige Zipper

100% Polyester, ca. 300g/m<sup>2</sup>

PFLEGEEMPFEHLUNG



Kbl.blau | Schwarz  
1444 6339-4699  
XS-XXL



FEMININER  
SCHNITT



Dunkelblau | Schwarz  
1444 6339-4899  
XS-XXL

Mittelrot | Schwarz  
1444 6339-5599  
XS-XXL

Moosgrün | Schwarz  
1444 6339-6599  
XS-XXL

Oliv | Schwarz  
1444 6339-6699  
XS-XXL

Anthrazit | Schwarz  
1444 6339-9799  
XS-XXL

Schwarz  
1444 6339-99  
XS-XXL

## STRICKJACKE LIGHT FORM 1441

**DESIGN** Körperbetonter Schnitt | Stricklook in neuem Materialmix, melierte Optik | Kontrast-Elemente Schwarz: Schulterpasse, Reißverschlüsse, Ärmel- und Jackensaum, Brusttasche, Innenkragen, Kinn- und Windschutzblende

**FUNKTION** 2 Seitentaschen mit gedrehtem Reißverschluss | Sichtbarer, gedrehter Frontreißverschluss mit kombinierter Kinn- und Windschutzblende | Hochschließender Kragen | Ärmel- und Jackensaum mit eingefasstem elastischem Band | Verlängerter Rücken | Ergonomisch geschnittene Ärmel mit zusätzlicher Bewegungszone für mehr Bewegungsfreiheit | Links: Napoleontasche mit gedrehtem Reißverschluss | Kapuze | Innentaschen | Flatlock-Nähte für druckfreies Tragegefühl | Ergonomisch geformte, griffige Zipper

100% Polyester, ca. 300g/m<sup>2</sup>

PFLEGEEMPFEHLUNG



**Dunkelblau | Schwarz\***  
1441 6335-4899  
XS - 4XL



**Mittelgrau | Schwarz\***  
1441 6335-9599  
XS - 4XL



**Anthrazit | Schwarz\***  
1441 6335-9799  
XS - 4XL

\*Lieferbar solange der Vorrat reicht.



**Dunkelgrau | Schwarz**  
1741 9511-9899  
XS - 4XL



**WÄRMENDES PLÜSCH**

## STRICKJACKE FORM 1741

**DESIGN** Stricklook in neuem Materialmix | Kontrast-Elemente: Seiten-flanken, Oberärmel, Vorder- und Rücken-koller, Saumkante, Ärmel- und Schulteraufsätze | Reflex-Elemente: Reflexpatches an Vorder- und Rücken-koller

**FUNKTION** 2 Seitentaschen mit gedrehtem Reißverschluss | Sichtbarer, gedrehter Frontreißverschluss mit kombinierter Kinn- und Windschutzblende | Weitenregulierbarer Jackensaum mit Gummikordel, sichere Verstellung im Taschenbeutel | Verlängerter Rücken | Links: Napoleontasche mit gedrehtem Reißverschluss | Weitenregulierbare Kapuze | Ärmelsaum mit Klett weitenregulierbar | Robuste Ärmel- und Schulteraufsätze in Ripstop-Optik | Jackeninnenseite mit wärmendem Plüsch | Ergonomisch geformte, griffige Zipper | Belastungspunkte mit Riegeln gesichert | Ergonomisch geschnittene Ärmel mit zusätzlicher Bewegungszone

100% Polyester, ca. 440g/m<sup>2</sup>

PFLEGEEMPFEHLUNG





## STRICK FLEECEJACKE FORM 1742

**DESIGN** Körperbetonter Schnitt | Stricklook in melierter Optik | Reißverschlüsse: Farbe Schwarz

**FUNKTION** 2 Seitentaschen mit Reißverschluss | Sichtbarer Frontreißverschluss mit kombinierter Kinn- und Windschutzblende | Links: Napoleontasche mit Reißverschluss | 2 große Innentaschen | Alle Reißverschlussstaschen mit Zippergarage und nach innen gedrehter Spirale gegen Schmutz und Verkratzen | Hochschließender Kragen | Jackeninnenseite aus weichem, wärmendem Fleece | Verlängerter Rücken | Ärmelsaum mit eingefasstem, elastischem Band | Jackensaum mit Gummikordel weitenregulierbar | Ergonomisch geformte, griffige Zipper

100% Polyester, ca. 430g/m<sup>2</sup>

PFLEGEEMPFEHLUNG



STYLISCHE  
STRICKOPTIK



**Dunkelgrau\***  
1742 6510-98  
XS-4XL

\* Lieferbar solange der Vorrat reicht.

## SWEAT FLEECEJACKE FORM 1542

**DESIGN** Körperbetonter Schnitt | Sweat-/Softshell-Look in melierter Optik | Kontrast-Elemente Schwarz: Reißverschlüsse Flatlock-Nähte, Ärmel- und Jackensaum

**FUNKTION** 2 Seitentaschen mit Reißverschluss | Sichtbarer Frontreißverschluss mit kombinierter Kinn- und Windschutzblende | Links: Napoleontasche mit Reißverschluss | 2 große Innentaschen | Alle Reißverschlussstaschen mit Zippergarage und nach innen gedrehter Spirale gegen Schmutz und Verkratzen | Hochschließender Kragen | Jackeninnenseite aus weichem Fleece | Verlängerter Rücken | Ärmel- und Jackensaum mit eingefasstem, elastischem Band | Ergonomisch geformte, griffige Zipper

100% Polyester, ca. 430g/m<sup>2</sup>

PFLEGEEMPFEHLUNG



**Dunkelblau\***  
1542 6410-48  
XS-4XL



**Dunkelgrau\***  
1542 6410-98  
XS-4XL

\* Lieferbar solange der Vorrat reicht.

# WETTERBLOUSON FORM 1367

**DESIGN** Kontrast-Elemente: Vorder- und Rückenkoller, Seitenflanke, Armeinsätze | Reflex-Elemente: Reflexpatches unterhalb Rückenkoller, Unterarm

**FUNKTION** 2 Reißverschluss-Seitentaschen | Offener Frontreißverschluss mit zusätzlicher Kinn- und Windschutzblende | 2 Brusttaschen mit verdecktem Reißverschluss | Armtasche links mit verdecktem Reißverschluss | Stifttaschen an Ärmel und Brusttasche links | Weitenregulierender Jackensaum durch Strickeinsätze | Verlängerter Rücken | Innenkragen aus weichem, anschmiegsamen Futter | Im Kragen verstaubare Kapuze, Weitenregulierung im Gesichtsfeld | Innenliegende Ärmelbündchen aus Strick für optimalen Halt | Ergonomisch geschnittene Ärmel mit zusätzlicher Bewegungszone | Easy-Brand-Funktion durch einfache Futteröffnung | Links: verschließbare Brustinnentasche | Ergonomisch geformte, griffige Zipper | Belastungspunkte mit Riegeln gesichert | Wattiertes Steppfutter: 100% Polyester, ca. 160g/m<sup>2</sup>

100% Polyester, ca. 185g/m<sup>2</sup>

## PFLEGEEMPFEHLUNG



**Dunkelblau | Anthrazit**  
1367 5229-4897  
XS-4XL



**Sandbraun | Schwarz \***  
1367 5229-2599  
XS-4XL

**Kbl.blau | Schwarz**  
1367 5229-4699  
XS-4XL

**Moosgrün | Schwarz**  
1367 5229-6599  
XS-4XL

**Anthrazit | Schwarz**  
1367 5229-9799  
XS-4XL

**Schwarz | Anthrazit**  
1367 5229-9997  
XS-4XL

\*Lieferbar solange der Vorrat reicht.

# ULTRASHELL JACKE FORM 1351

**DESIGN** Körperbetonter Schnitt | EasyBrand-Brusttaschen für leichtere Individualisierung | Kontrast-Elemente: Seitenflanken an Vorder- und Rückteil, Unterarmeinsatz, Brusttascheneinsatz, Rückenkolleraufsatz, Innenkragen, Ellenbogenaufsatz, Ärmelsaumverstellung | Stretch, CORDURA® und Reißverschlüsse: Farbe Schwarz für alle Farbstellungen | Reflex-Elemente: vorne und hinten platziert

**FUNKTION** 2 Seitentaschen mit Reißverschluss | Links: Napoleontasche mit Reißverschluss, kleine Innentasche | Rechts: diagonale Brusttasche mit Reißverschluss | Links: Armtasche mit Patte und integrierter Stifttasche, Patteninnenseite mit CORDURA® verstärkt | Alle Reißverschlusstaschen mit Zippergarage gegen Verkratzen | Sichtbarer, schmutzabweisender Frontreißverschluss mit nach innen gedrehter Spirale und kombinierter Kinn- und Windschutzblende | Steh-/Umlegekragen mit bequemem Stretcheinsatz im Nacken | Verlängerter Rücken | Ergonomisch geschnittene Ärmel mit zusätzlichen Bewegungszonen für mehr Bewegungsfreiheit | Ärmelsaum mit Klette weitenregulierbar | Ellenbogenbereich mit CORDURA®-Verstärkung | Belastungspunkte mit Riegeln gesichert | Innentaschen: 100% Polyester | Oberstoff: 3-Lagen-Laminat, wasserabweisend, winddicht | Ergonomisch geformte, griffige Zipper

100% Polyester, ca. 180g/m<sup>2</sup>

## PFLEGEEMPFEHLUNG



**Anthrazit | Schwarz\***  
1351 5227-9799  
XS-4XL



ULTRALEICHTES GEWEBE



**Sandbraun | Schwarz\***  
1351 5227-2599  
XS-4XL

\*Lieferbar solange der Vorrat reicht.



## GUT AUFGESTELLT?

Entdecke super praktisches Zubehör, das dein Outfit komplett macht: komfortable Funktionsunterwäsche, funktionelle Socken, robuste Arbeitshandschuhe – alles, was in keinem Spind fehlen darf.

## FUNKTIONSUNTERHEMD FORM 8016

**DESIGN** Kontrast-Elemente: vorderer und hinterer Armeinsatz, Brustbereich, Schulterblätter

**FUNKTION** Ohne störende Nähte | Material- und Pflegekennzeichnung im Bund eingewebt | Perfekte Passform dank hoher Elastizität des Gewebes | Optimale Bewegungsfreiheit | Schnelltrocknend | Feuchtigkeitsregulierend | Schutzzone am Ellenbogen | Muskelunterstützende Zonen im Schulter-, Oberarm- und Brustbereich | Geringes Gewicht | Isolierende Wirkung schützt vor Auskühlung | Stabilisierender Effekt verzögert Muskelermüdung

70% Polypropylen, 22% Polyamid, 8% Elastan, ca. 155 g/m<sup>2</sup>

### PFLEGEEMPFEHLUNG



Schwarz | Anthrazit  
8016 9213-9997  
S/M, L/XL, 2XL/3XL



## FUNKTIONSUNTERHOSE FORM 8017

**DESIGN** Kontrast-Elemente: Seitenflanke, Gesäß- und Schritteinsatz, Wadenbereich

**FUNKTION** Ohne störende Nähte | Material- und Pflegekennzeichnung im Bund eingewebt | Perfekte Passform dank hoher Elastizität des Gewebes | Optimale Bewegungsfreiheit | Schnelltrocknend | Feuchtigkeitsregulierend | Schutzzonen im Knie- und Schrittbereich | Muskelunterstützende Zonen im Gesäß-, Oberschenkel- und Wadenbereich | Geringes Gewicht | Isolierende Wirkung schützt vor Auskühlung | Stabilisierender Effekt verzögert Muskelermüdung

70% Polypropylen, 22% Polyamid, 8% Elastan, ca. 155 g/m<sup>2</sup>

### PFLEGEEMPFEHLUNG



Schwarz | Anthrazit  
8017 9213-9997  
S/M, L/XL, 2XL/3XL



## FUNKTIONSSOCKEN, DOPPELPAK FORM 8015

**DESIGN** Kontrast-Elemente: Sohle und Zehenbereich, Einfassung vom Zehen- bis zum Fersenbereich, Logo-Einstickung und Rechts-/Links-Kennzeichnung

**FUNKTION** Klimaregulierendes Hightech-Material | Sockenbund passt sich dem Beinumfang an, kein Rutschen oder Einschnüren | Polsterung an besonders beanspruchten Stellen, wie Zehen und Ferse, schützt vor Blasen und Scheuern | Schaft-Polstersystem schützt und fördert die Luftzirkulation | Feuchtigkeitsregulierendes Fußbett | Ergonomisches Zehen- und Fußbett rechts und links

36% Polyamid, 25% Wolle (Schafwolle), 22% Andere Fasern, 16% Polypropylen, 1% Elastan, ca. 300 g/m<sup>2</sup>

### PFLEGEEMPFEHLUNG



Schwarz | Anthrazit  
8015 9316-9997  
40-43, 44-47



## STRETCHGÜRTEL MIT FLASCHENÖFFNER FORM 8303

**DESIGN** Metall-Koppelschnalle im Used-Look | KÜBLER-Prägung auf Koppel und Gürtelband

**FUNKTION** Schnallen-Rückseite mit integriertem Flaschenöffner | Kofferband mit hohem Stretchanteil für maximalen Tragekomfort und perfekten Sitz | Gesamtlänge: 135cm | Auf individuelle Länge einstellbar

71% Polypropylen, 29% Elasthan



Schwarz  
8303 9217-99  
ONE SIZE



## GÜRTEL FORM 8401

Schließe aus Stahl | Nickelfrei | Länge: 115cm | Auf individuelle Länge einstellbar

Gürtel aus Kofferband  
Schwarz  
8401 9113-99  
ONE SIZE



## ZIPPER-SET NEON FORM 8807

6 Stück je Packung | Mit KÜBLER-Branding



Warngelb  
8807 9121-34

Warnorange  
8807 9121-37

Warnrot  
8807 9121-54

**SETZE MIT UNSEREN REISSVERSCHLUSS-ZIPPERN INDIVIDUELLE AKZENTE!**

## ARBEITSHANDSCHUHE FORM 8001

**DESIGN** Kontrast-Elemente: Oberhand, Innenhand-Einsatz, Finger-Seitenflanken, Druck auf Fingerkuppen, roter Kontraststepp an der Innenhand

**FUNKTION** Neopren-Oberhandmaterial (extreme Dehnbarkeit, gute Reißfestigkeit) | Bester Tragekomfort und optimale Haptik | Zusätzliche Kunstlederverstärkung der Belastungszonen zwischen Daumen und Zeigefinger sowie der Innenhandfläche | Hohe mechanische Belastbarkeit | Handgelenk weitenregulierbar | Ergonomischer Schnitt – an die natürliche Handhaltung angepasst | Geschützter Pulsbereich | I-Touch-Funktion | Scheibenwischer-Funktion | Leichter Einschlupf | Temperaturausgleichend | Wind- und wasserabweisend

93% Polyester, 7% Elasthan, ca. 300g/m<sup>2</sup>

PFLEGEEMPFEHLUNG



Zertifiziert nach EN 388:2016 + A1:2018, Leistungsstufen 2121X



Schwarz | Mittelgrau  
8001 9414-9995  
S-3XL

## STRICKMÜTZE FORM 8204

**DESIGN** Kontrast-Elemente: Label auf der Vorderseite

**FUNKTION** Beanie in melierter Strickoptik | Saum mit breitem Rippenstrickbündchen | Klassische Passform | Innen mit Fleece gefüttert

100% Polyacryl | Innenfutter: 100% Polyester, ca. 300g/m<sup>2</sup>

PFLEGEEMPFEHLUNG



**Anthrazit**  
8204 9315-97  
ONE SIZE



## STRICKMÜTZE FORM 8206

**DESIGN** Label auf der Vorderseite

**FUNKTION** Winterstrickmütze mit umgeschlagenem Saum | Klassische Passform | Leuchtsignatur durch eingewebtes reflektierendes Garn am Saum | Innenseite mit 3M™ Thinsulate™ Insulation

100% Polyacryl, ca. 280g/m<sup>2</sup>

PFLEGEEMPFEHLUNG



**Warnorange**  
8206 2102-37  
ONE SIZE



**Schwarz**  
8206 2102-99  
ONE SIZE



**Warngelb**  
8206 2102-34  
ONE SIZE

## STRICKMÜTZE FORM 8207

**DESIGN** Label auf der Vorderseite

**FUNKTION** Winterstrickmütze mit umgeschlagenem Saum | Klassische Passform | Leuchtsignatur durch eingewebtes reflektierendes Garn

100% Polyacryl, ca. 300g/m<sup>2</sup>

PFLEGEEMPFEHLUNG



**Schwarz**  
8207 2101-99  
ONE SIZE



## MULTIFUNKTIONSTUCH FORM 8104

**DESIGN** Kontrast-Elemente: All-over-Logo-Print

**FUNKTION** Multifunktionelles, nahtloses Schlauchtuch | Elastisch | Atmungsaktiv und feuchtigkeitsregulierend | Schnelltrocknend | Tragbar als Halstuch, Stirnband, Helmunterziehmütze, Sturmhaube oder Mütze | Erklärung der Tragevarianten auf der Verpackung

100% Polyester, ca. 145g/m<sup>2</sup>

PFLEGEEMPFEHLUNG



**Schwarz**  
8104 9214-99  
ONE SIZE



# NORMEN

## EN ISO 13688 ALLGEMEINE ANFORDERUNGEN AN SCHUTZBEKLEIDUNG

Die Norm regelt die allgemeinen Erfordernisse für Ergonomie, Alterung, Größen und Kennzeichnung der Schutzbekleidung. Die Bekleidung muss so entwickelt werden, dass sie dem Benutzer maximalen Komfort bietet. Die verwendeten Bestandteile und Materialien dürfen keine unerwünschten Auswirkungen haben, das heißt, sie dürfen z. B. keine Allergien, Entzündungen oder Verletzungen verursachen. Um das zu gewährleisten, müssen alle eingesetzten Materialien geprüft werden oder es müssen OEKO-TEX®-Zertifikate für diese vorliegen.

## EN 420 ALLGEMEINE ANFORDERUNGEN AN SCHUTZHANDSCHUHE

Die Norm regelt die allgemeinen Erfordernisse für die Gestaltung und Konstruktion sowie die Unschädlichkeit, den Tragekomfort und das Leistungsvermögen von Schutzhandschuhen. Darüber hinaus legt sie neben den Kennzeichnungs- und Informationspflichten des Herstellers auch die anzuwendenden relevanten Prüfverfahren fest.



## EN 343 SCHUTZ GEGEN REGEN

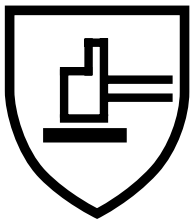
Hier sind die wichtigsten Werte: der Wasserdurchgangswiderstand (Wasserdichtigkeit) und der Wasserdampfdurchgangswiderstand. Diese Werte werden an den eingesetzten Materialien und an den Nähten gemessen. Hieraus resultiert die Klasse, in die das Bekleidungsstück eingestuft wird. Ausgezeichnet wird diese Bekleidung mit dem Symbol von Wetterschutz, gefolgt von der Nummer der Norm und den entsprechenden Klassen.

X

(Wasserdurchgangswiderstand)

Y


(Wasserdampfdurchgangswiderstand)



## EN 388 SCHUTZHANDSCHUHE GEGEN MECHANISCHE RISIKEN

In der EN 388 sind Kriterien für Schutzhandschuhe gegen mechanische Risiken aufgeführt. Dazu werden 4 Aspekte mechanischer Beanspruchung definiert: Abriebfestigkeit, Schnitffestigkeit, Reißfestigkeit und Stichfestigkeit. Handschuhe werden entsprechend diesen Kriterien getestet und bekommen eine Leistungsstufe zugeordnet, die zwischen 1 (niedrigste) und 4 (höchste) liegt (mit Ausnahme der Schnitffestigkeit, die als höchste Leistungsstufe den Wert 5 hat). Um die Leistung eines Schutzhandschuhs gegen mechanische Risiken aufzuzeigen, werden ein Hammersymbol, der Name der Norm und die 4 Leistungsstufen des Schutzhandschuhs angegeben.





## EN 342 KLEIDUNGSSYSTEME UND KLEIDUNGSSTÜCKE ZUM SCHUTZ GEGEN KÄLTE

Die Norm legt eine Grundlage für Anforderungen und Prüfverfahren gegen Kälte fest. Die Wärmeisolation ist hierbei die wichtigste Eigenschaft. Wind und körperliche Tätigkeit kann die Wärmeisolation deutlich verändern. Das Schwitzen sollte bei längerem Aufenthalt in der Kälte vermieden werden, da die Feuchtaufnahme die Isolation beeinträchtigt. (Grundwärmeisolationswert ( $I_{cl,er}$ ), AP Luftdurchlässigkeit, WP Wasserdurchgangswiderstand).

Mit dem Piktogramm ist der Grundwärmeisolationswert ( $I_{cl,er}$ ) anzugeben.

### Resultierende Grundwärmeisolation von Kleidung ( $I_{cl,er}$ ) und Umgebungstemperaturbedingungen (in °C) für den Wärmeausgleich

bei unterschiedlicher Aufenthaltsdauer:

Isolation $I_{cl,er}$ m <sup>2</sup> K/W	Träger mit stehender Tätigkeit 75 W/m <sup>2</sup>			
	Luftgeschwindigkeit			
	0,4 m/s		3 m/s	
	8h	1h	8h	1h
0,349*	8	-8	15	0

bei unterschiedlichen Belastungsstufen und unterschiedlicher Aufenthaltsdauer:

Isolation $I_{cl,er}$ m <sup>2</sup> K/W	Träger mit Tätigkeit in Bewegung							
	leicht 115 W/m <sup>2</sup>				mittel 170 W/m <sup>2</sup>			
	Luftgeschwindigkeit							
	0,4 m/s		3 m/s		0,4 m/s		3 m/s	
	8h	1h	8h	1h	8h	1h	8h	1h
0,349*	-5	-23	3	-12	-23	-42	-11	-27

\*Gilt für KÜBLER WEATHER Hardshelljacke Art. 1326 8231 in Verbindung mit KÜBLER WEATHER Wetterhose Art. 2997 8231.

## DAS VERRÄT IHNEN DAS WÄSCHEETIKETT

Für das Wäscheetikett in PSA gibt es besondere Vorgaben. Auf diesem müssen nicht nur der Inverkehrbringer mit Adresse, die Artikelnummer des Produktes und die Zusammensetzung des Materials angegeben werden, sondern weitere zusätzliche Informationen bezüglich der Schutznormen:

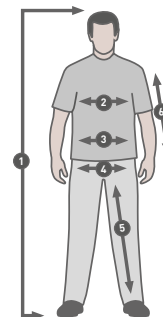
### DIE NORMEN MÜSSEN MIT PIKTOGRAMM UND KLASSEN ANGEGEBEN WERDEN.



Der Hinweis „CE“ gibt an, dass es sich um ein zertifiziertes Bekleidungsstück handelt. Die 4-stellige Nummer, die im Falle von PSA der Kategorie III angehängt ist, ist die Nummer des zuständigen Prüfinstitutes.



Ein „i“ weist darauf hin, dass dem Bekleidungsstück eine Informationsbroschüre mit wichtigen Hinweisen beiliegt.



Die Größenangaben werden mit einer Figurine dargestellt.

# SYMBOLERKLÄRUNG

Die KÜBLER WEATHER Workwear steckt voller Funktion – so viel, dass wir sie auf den Seiten gar nicht unterbringen, ohne sie zusammenzufassen. Hier findest du alle Symbole samt Erklärung auf einen Blick.



## WASSERABWEISEND

Die Oberfläche dieser Workwear lässt Niederschläge abperlen und hält sie davon ab, ins Innere durchzudringen.



## ATMUNGSAKTIV

Wenn dein Alltag dich ins Schwitzen bringt, lässt diese Workwear den Wasserdampf vom Körper weg nach außen entweichen und sorgt so für ein angenehm trockenes Tragegefühl.



## WASSERDICHT

Die Membrane dieser Workwear bildet eine Barriere, die verhindert, dass Wasser ins Innere gelangt. So bleibst du selbst beim stärksten Regen trocken.



## VENTILATIONSÖFFNUNGEN

Intelligent platzierte Ventilationsöffnungen sorgen für Belüftung und wirken temperaturregulierend.



## VERSCHWEISSTE NÄHTE

Bei dieser Workwear wurden die Nähte verschweißt. So kann auch durch kleinste Öffnungen kein Wasser eindringen.



## MULTIFUNKTIONAL

Workwear mit diesem Icon lässt sich flexibel an sich verändernde Umgebungsbedingungen anpassen.



## SCHMUTZABWEISEND

Immer schön sauber bleiben! Schmutz und Dreck bleiben nur schwer am Gewebe haften oder lassen sich leicht abwischen.



## STRETCH

Elastisches Gewebe und/oder Stretcheinsätze sorgen für maximalen Tragekomfort und Bewegungsfreiheit.



## WINDDICHT

Diese Workwear hält den Wind ab und macht so aus jedem Sturm ein laues Lüftchen.



## WIDERSTANDSFÄHIG

Hält auch dem härtesten Arbeitsalltag stand. Diese Workwear ist äußerst robust und langlebig.



## KÄLTESCHUTZ

Keine Chance für Minusgrade. Dieses Kleidungsstück hält dich dank isolierenden Eigenschaften und warmer Wattierung schön warm.



## KRATZFREI

Die kratzfreie Verarbeitung der Workwear verhindert Beschädigungen an empfindlichen Werkstoffen, anderen Bekleidungsteilen und der Waschmaschine.



## MULTINORM

Persönliche Schutzausrüstung, die mit diesem Icon ausgezeichnet ist, vereint mehrere Schutzfunktionen. Sie entspricht den Anforderungen von zwei und mehr Schutznormen und eignet sich daher optimal für den Einsatz in besonders anspruchsvollen und gefährlichen Arbeitsbereichen.



## GUTE SICHTBARKEIT

Gezielt platzierte Reflexelemente sind nicht nur ein echter Eyecatcher, sondern sorgen auch bei Dämmerung und Dunkelheit für mehr Aufmerksamkeit.

# GRÖSSENTABELLE

## MASSE UND GRÖSSEN AUF EINEN BLICK

Normale Herrengrößen															
1 Körperhöhe	172-176	173-177	174-178	175-179	176-180	177-181	178-182	179-183	180-184	181-185	182-186	183-187	184-188	185-189	186-190
2 Brustumfang	74-77	78-81	82-85	86-89	90-93	94-97	98-102	103-106	107-110	111-114	115-118	119-122	123-126	127-130	131-134
3 Bundumfang	65-68	69-72	73-76	77-80	81-84	85-88	89-92	93-96	97-101	102-106	107-111	112-116	117-121	122-126	127-131
4 Hüftumfang	82-84	85-87	88-91	92-94	95-97	98-101	102-104	105-107	108-110	111-113	114-116	117-119	120-123	124-126	127-130
5 Schrittlänge	71	73	75	76	78	80	82	84	84	85	85	86	86	87	87
6 Ärmellänge	58-60	60-62	60-62	61-63	61-63	62-64	63-65	64-66	65-67	66-68	66-68	67-69	67-69	67-69	67-69
Bestellgrößen	38	40	42	44	46	48	50	52	54	56	58	60	62	64	66
Bestellgrößen Inch waist		28	29	30	32	33	34	36	38	40	42	44	46	48	50
Bestellgrößen Inch inseam length		28	30	30	30	32	32	32	34	34	34	34	34	34	34

Schlanke Herrengrößen															
1 Körperhöhe	182-186	182-186	182-186	182-186	184-188	187-191	190-194	190-194	193-197	193-197					
2 Brustumfang	82-85	86-89	90-93	94-97	98-102	103-106	105-110	111-114	115-118	119-122					
3 Bundumfang	69-72	73-76	77-80	81-84	85-88	89-92	93-97	98-101	102-106	107-112					
4 Hüftumfang	88-91	92-94	95-97	98-101	102-104	105-107	108-110	111-113	114-116	117-119					
5 Schrittlänge	81	82	84	86	88	90	91	91	91	92					
6 Ärmellänge	63-65	64-66	64-66	65-67	66-68	67-69	68-70	69-71	69-71	70-72					
Bestellgrößen	84	88	90	94	98	102	106	110	114	118					
Bestellgrößen Inch waist	29	30	31	32	34	36	38	39	40	42					
Bestellgrößen Inch inseam length	32	32	34	34	34	36	36	36	36	36					

Untersetzte Herrengrößen															
1 Körperhöhe	166-171	166-171	166-171	166-171	166-171	166-171	168-173	172-174	174-176	175-177	176-178	177-179	178-180	179-181	180-182
2 Brustumfang	74-77	78-81	82-85	86-89	90-93	94-97	98-102	103-106	105-110	111-114	115-118	119-122	123-126	127-130	131-134
3 Bundumfang	68-71	72-76	77-80	81-84	85-88	89-92	93-96	97-101	102-106	107-111	112-116	117-121	122-126	127-131	132-136
4 Hüftumfang	82-84	85-87	88-91	92-94	95-97	98-101	102-104	105-107	108-110	111-113	114-116	117-119	120-123	124-126	127-130
5 Schrittlänge	68	70	72	73	75	77	79	81	81	82	82	83	83	84	84
6 Ärmellänge	56-58	58-60	58-60	59-61	59-61	60-62	61-63	62-64	63-65	64-66	64-66	65-67	65-67	65-67	65-67
Bestellgrößen	19	20	21	22	23	24	25	26	27	28	29	30	31	32	33
Bestellgrößen Inch waist	28	30	31	32	33	34	36	38	40	42	44	46	47	48	50
Bestellgrößen Inch inseam length	28	28	28	28	30	30	30	32	32	32	32	32	32	34	34

Normale Damengrößen															
1 Körperhöhe	165-174	165-174	165-174	165-174	165-174	165-174	165-174	165-174	165-174	165-174	165-174	165-174	165-174	165-174	165-174
2 Brustumfang	82-85	86-89	90-93	94-97	98-102	103-107	108-113	114-119	120-125	126-131	132-137				
3 Bundumfang	66-69	70-73	74-77	78-81	82-85	86-89	90-95	96-101	102-107	108-113	114-119				
4 Hüftumfang	93-95	96-98	99-101	102-105	105-107	108-112	113-116	117-121	122-126	127-131	132-136				
5 Schrittlänge	78	78	78	78	78	78	78	78	78	78	78				
6 Ärmellänge	60-62	60-62	60-62	60-62	60-62	61-63	61-63	61-63	61-63	61-63	62-64	62-64	62-64	62-64	62-64
Bestellgrößen	34	36	38	40	42	44	46	48	50	52	54				
Bestellgrößen Inch waist	26	28	30	32	34	35	38	40	43	46	48				
Bestellgrößen Inch inseam length	32	32	32	32	32	32	32	32	32	32	32				

Unisex Größenzuordnung Damen und Herren								
Bestellgrößen Damen	XS	S	M	L	XL	XXL	3XL	4XL
Normale Größen	30/32	34/36	38/40	42/44	46/48	50/52	54/56	58/60
Bestellgrößen Herren	XS	S	M	L	XL	XXL	3XL	4XL
Normale Größen	40/42	44/46	48/50	52/54	56/58	60/62	64/66	68/70
Schlanke Größen		88/90	94/98	102/106	110/114	118		
Untersetzte Größen			24	25/26	27/28	29		
Bauch Größen				51	53/55	57/59	61/63	65/67
Kragenweite		37/38	39/40	41/42	43/44	45/46	47/48	49/50

Umrechnungstabelle Damen/Herren									
Damen	38	40	42	44	46	48	50	52	54
Herren	46	48	50	52	54	56	58	60	62
Kinder									
Normal	98/104	110/116	122/128	134/140	146/152	158/164			
Oberweite	55-58	59-62	63-66	67-72	73-79	79-84			
Bundweite	48-51	52-55	56-59	60-63	64-69	70-75			
Gesäßweite	55-59	60-64	65-71	72-78	79-85	86-92			
Schrittlänge	39-45	46-52	53-59	60-66	67-73	74-80			

Alle Maßangaben sind Körpermaße in cm.

**A**ndreas **T**rechsler  
**work + fashion**

Steinstraße 83A  
35390 Gießen

Fon: 0641 6004-0  
Fax: 0641 6004-48

[info@at-work-fashion.de](mailto:info@at-work-fashion.de)  
[www.at-work-fashion.de](http://www.at-work-fashion.de)

**Berufskleidung**  
**Logo-Service**  
**Berufsschuhe**  
**Objekt-Textilien**

**Öffnungszeiten**

Montag - Freitag:  
9.00 - 17.30 Uhr

Samstag:  
10.00 - 14.00 Uhr